

Русский язык 1 класс
Тема «Понятие о главных членах предложения»

Учебник Т. Г. Рамзаева (стр. 15)

Москва

«Дрофа»

2003



**Определи слово, с
которым мы будем
работать на уроке.
Для этого на игровом
поле найди окошко с
первой буквой, остальные
подбирай, выстроив
ДОМИК
по правилам строителей.**

Строим:

Фундамент (е)

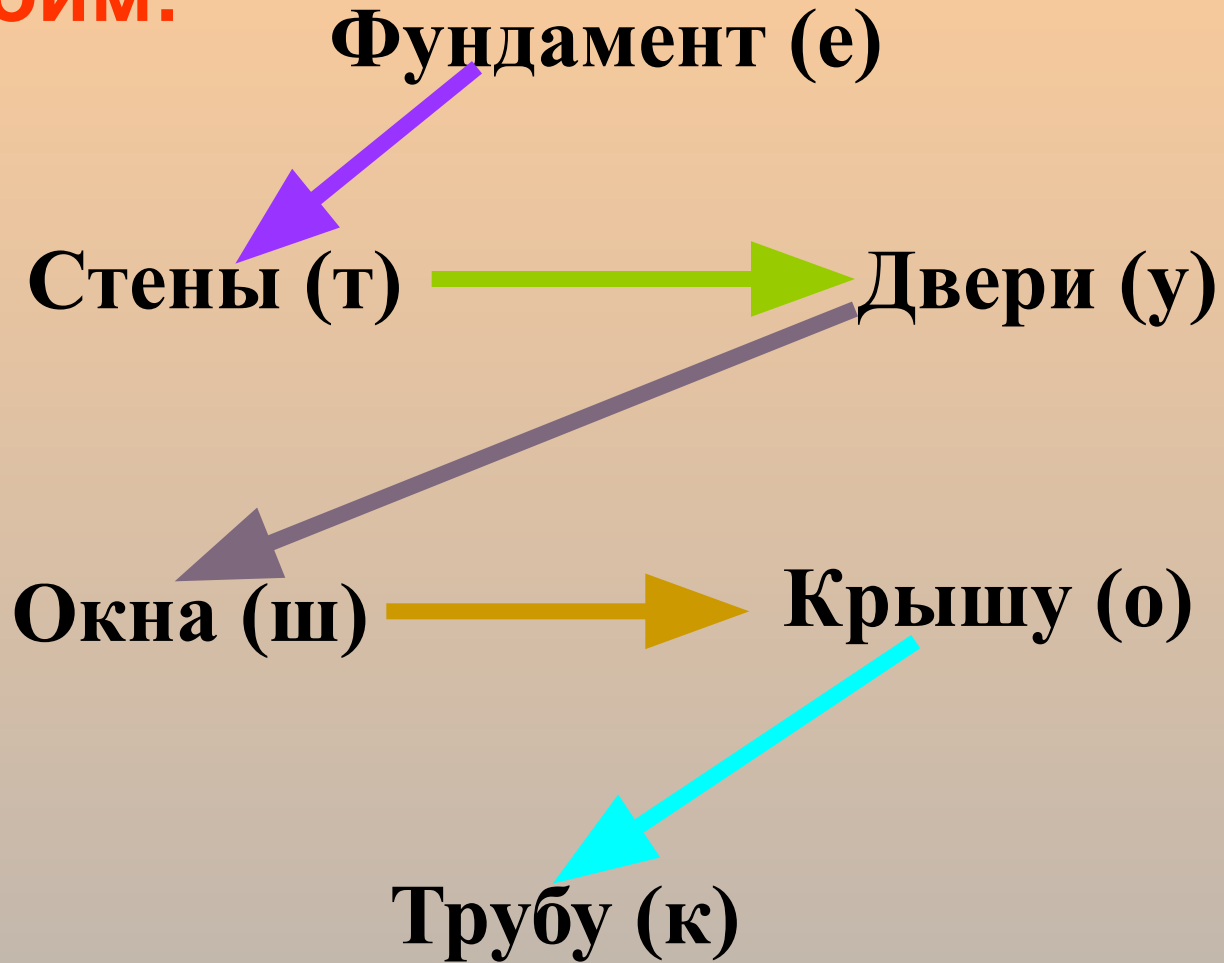
Стены (т)

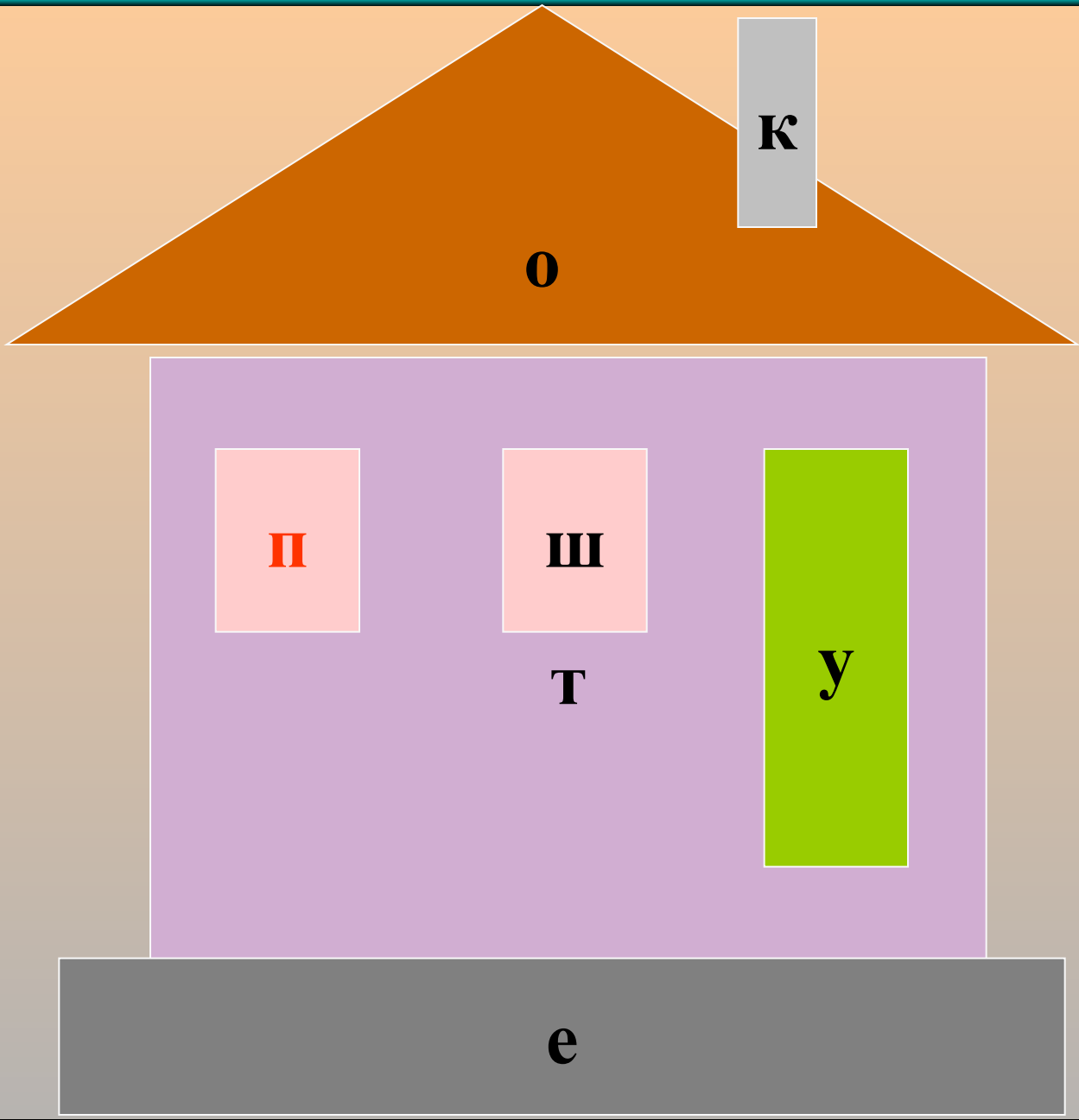
Двери (у)

Окна (ш)

Крышу (о)

Трубу (к)





Кто живет в домике?

- **Петушок
живет в
домике.**

- О ком говорится в предложении?
- Подчеркни это слово одной чертой

Петушок



Что говорится о петушке?

Ответ одним словом.

Подчеркни это слово двумя чертами.

живёт

Петушок живёт

**Это главные члены
предложения**

Кто?



Что делает?



Петушок



живёт

**Составь предложение.
Кто? Что делают?
Запиши.
Подчеркни
главные члены
предложения.**



Рассуждай так:

1. В предложении говорится об уточках.
2. Кто? Уточки. Подчеркиваю одной чертой.
3. Уточки что делают? Плывут. Подчеркиваю двумя чертами.
4. Уточки плывут – главные члены предложения.

УТОЧКИ ПЛЫВУТ.




Запиши. Найди и подчеркни главные члены предложения.

Стр. 16. Самостоятельно.

Помощь от консультантов.

Цветёт в саду яблоня.

Бабочки летают над цветами.



Итог урока.

**Что не знали
никогда, а на
этом уроке
узнали?**