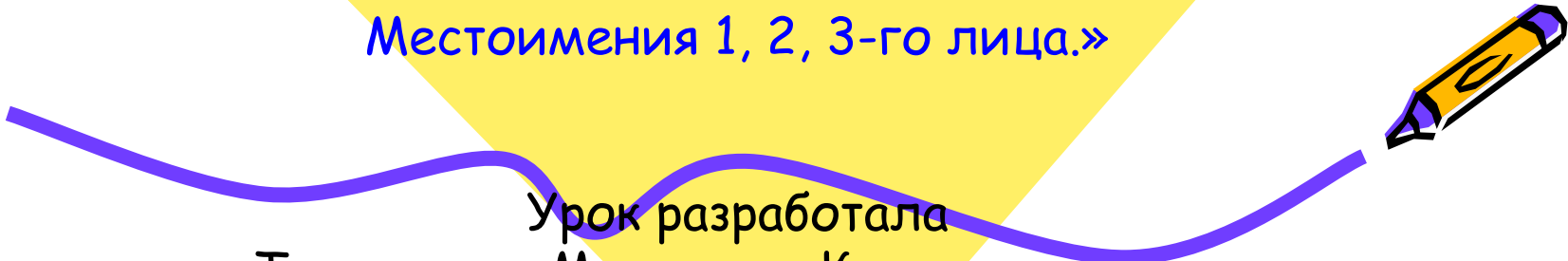




РУССКИЙ ЯЗЫК

4 класс

Тема урока:
«Понятие о местоимении.
Местоимения 1, 2, 3-го лица.»



Урок разработала
Тимофеева Маргарита Константиновна,
учитель начальных классов ГОУ СОШ №750 г.
МОСКВЫ


Цели урока



- Познакомить с новой частью речи - местоимением.
- Познакомить с ролью местоимений в нашей речи
- Познакомить с особенностями местоимений 1, 2, 3-го лица.




**Здравствуйте!
Желаю успеха!**



План урока

1. Словарно-орфографическая работа.
2. Новая тема.
3. Итог урока.



Словарно-орфографическая работа



ВСТАВЬТЕ СЛОВО

НА(Р.ОД)НИК

ГО(Б.ОЙ)КОТ

ПО(Х.ОД)ОК

ТЕ(С.ТО)РОЖ

СНА(Р.ЯД)ОВОЙ

ВСТАВЬТЕ ВМЕСТО ТОЧЕК
СЛОВО, СОСТОЯЩЕЕ ИЗ ТРЕХ
БУКВ ТАК, ЧТОБЫ ОНО
СЛУЖИЛО КОНЦОВКОЙ ДЛЯ
СЛОВА ПЕРЕД СКОБКАМИ И
НАЧАЛОМ СЛОВА, КОТОРОЕ
НАХОДИТСЯ ЗА СКОБКАМИ.



Живет в лесу дятел. Спинка у **него** черная, крылья пестрые, шапочка красная. Бежит **он** вверх, клювом по коре стучит. Нашел дятел в лесу корявое дерево и стал туда шишки таскать. Засунет **он** шишку в трещину и семена выбирает.



Замените слово дятел словом
птица

Замените слово дятел
словами у него, он



кто? дятел - кто? он
у кого? у дятла - у кого? у него



Вместо какой части
речи мы употребили
слова он, у него?




Местоимение -
это часть речи, которая
указывает на предмет, но не
называет его.



Что обозначают слова
он, у него?







ТЫ



ВЫ





OH



OHA



OHI



OHO

	Единственное число	Множественное число
<p>1-е лицо</p>	 <p>Я</p>	 <p>МЫ</p>
<p>2-е лицо</p>	 <p>ТЫ</p>	 <p>ВЫ</p>
<p>3-е лицо</p>	 <p>ОН</p>  <p>ОНА</p> <p>ОНО</p>	 <p>ОНИ</p>

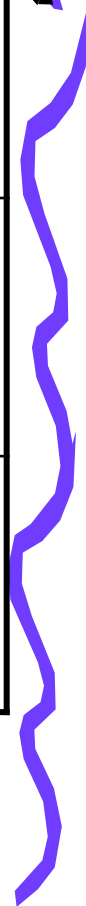
Я и МЫ, ТЫ и ВЫ,
ОН, ОНА, ОНО, ОНИ -
Все слова отличные,
Важные и личные.
Это, без сомнения,
Все местоимения.



ЛИЧНЫЕ МЕСТОИМЕНИЯ



	1-е лицо	2-е лицо	3-е лицо
Ед. число	Я	ТЫ	ОН, ОНА, ОНО
Мн. число	МЫ	ВЫ	ОНИ



Рефлексия

**Как вы считаете, что
сегодня на уроке нам
удалось, а над чем ещё надо
поработать?**

Что удалось...

Надо ещё поработать...





Спасибо за урок!

**Было приятно с
вами работать!**

