

# Постановка и автоматизация звука С

- До 2-летнего возраста не стоит беспокоиться, что малыш, например, вместо «сосулька» говорит «шошулька». Звук [С] появляется в 2-2,5 года, а начинать работу по корректировке звука [С] следует в том случае, если ребенку 5 лет.
- Перед первой тренировкой можно сделать разминку, например предложить ребенку спеть известную логопедам «песенку водички»: с-с-с-с-с.

## Звук С

*Ankita*



# Артикуляционная гимнастика для СВИСТЯЩИХ ЗВУКОВ

«Месим тесто»



«Киска сердится»



«Блинчики»



«Футбол»



«Расчёска»



«Слон»



«Лягушки»



# С



*Губы - улыбаются.*



*Зубы - заборчиком.*



*Кончик языка - за нижними зубами.*



*Боковые края языка сильно прижаты изнутри до верхних коренных зубов*



*Посередине языка проходит холодный воздух.*

*Горлышко - отдыхает, спит.*



# С



*Обрати внимание на артикуляцию губ  
Попробуй!*

**ТС → Ц**

Какой звук издает наш  
чайник? С




Как долго кипит чайник?

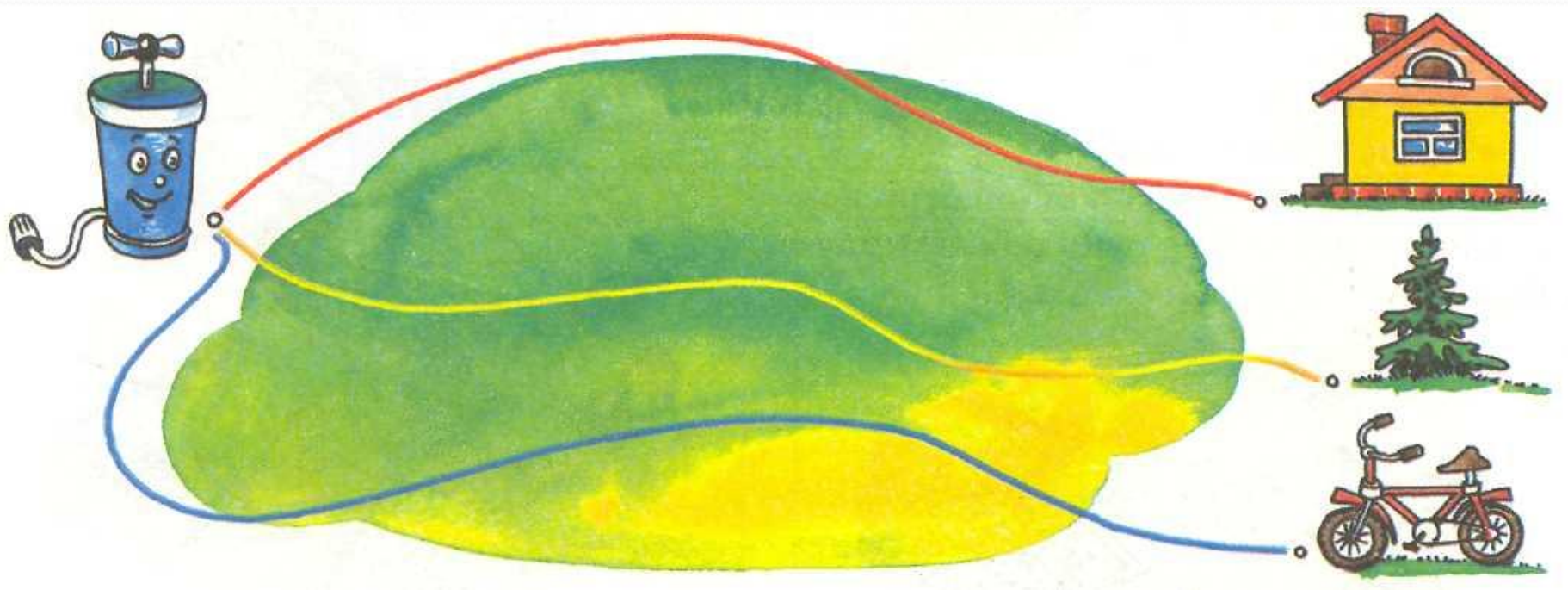


MyShared

# «Налей» мышонку чая



# «Иди» вместе с насосом поочередно по каждой дорожке



Хлопни в ладоши,  
когда услышишь звук [с]

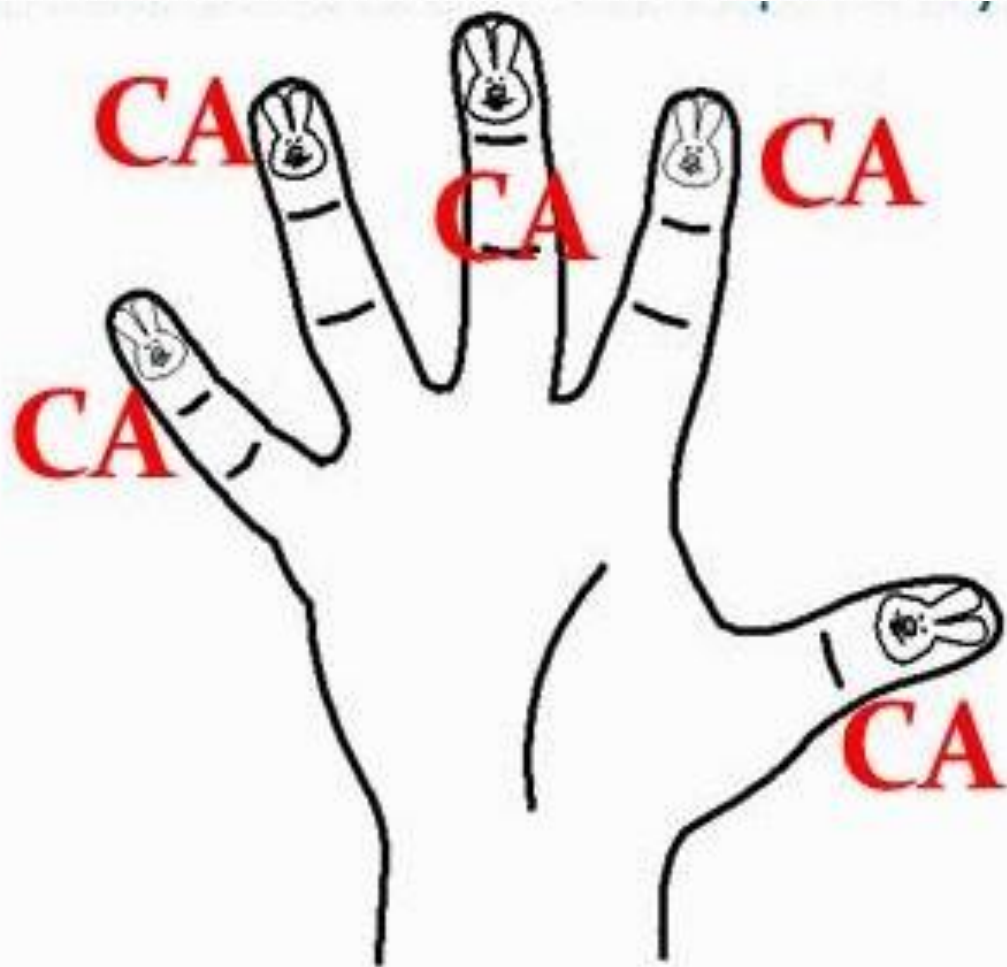


Ш - С - З - С - Ж - З - Ш - С - З - С -

Ш




# Загибай пальчики в кулачок и повторяй слоги









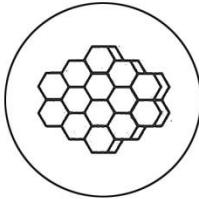

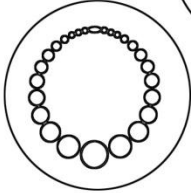

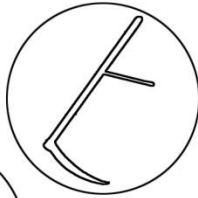

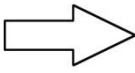
# Помоги Коту в сапогах дойти до замка













# Отбери картинки со звуком [с]

