

Контрольная карта

- 1. Чистописание. • ?
- 2. Словарно-орфографическая работа. Упр.568 • ?
- 3. Решаем задачу: ъ или ь? Упр.569 • ?
- 4. Проверяем контрольную работу. Упр.570 • ?



Виды
речевой
деятельнос
ти

говорим

читаем

пишем

слушаем


Тема урока

- Закрепление освоенных орфографических умений



Правила работы в группе.


1. Мы нужны друг другу.
2. Мы стараемся понять друг друга.
3. Мы не говорим все сразу.
4. Мы смотрим на говорящего.
5. Мы не ссоримся, а доказываем свою точку зрения.





Как искать проверочные слова для корня?

1. Объясни значение слова с помощью однокоренного или подбери другое однокоренное слово.
2. Измени проверяемое слово:



предмет

Ед.ч. ↔ мн.ч.

Кто? Что?

Много: кого? чего?

действие

Что (с) делает?

Что (с) делал?

Что (с) делаю?

признак

Каков?

Проверь себя.

- 1 группа
- Хо**т**еть
- Ко**р**мить
- Да**в**ать

- 3 группа
- Же**л**ать
- Са**х**ар
- Ки**п**еть
- Чу**в**ство

- 2 группа
- Сла**д**кий
- Кре**п**кий

- 4 группа
- Пре**к**расный
- Ужа**с**ный
- Гру**с**тный
- Здрав**с**твуй

Ъ или Ъ?


- 1. Послушать: [й'] О ?
- 2. Определить: < \neg [й'] ?
 ∇
- 3. Если \neg , то **Ъ**
 > написать >
- Если ∇ , то **Ь**



Проверь себя.

- Ъ
- В̄ъехали
- Под̄ъём
- Об̄ъезд

- Ъ
- В̄ьюны
- В̄юга
- Л̄ью
- Выл̄ью
- Вып̄ью



Проверь себя.

- 1 группа
- Сильнее – сильный
- Галчонок - галка

- 2 группа
- Поработать +
- Почитать +
- Облетел +
- Облака -

3 группа

[г] – г
[о] о о
[л] – л
[у] о у
[ш] – бь

[ш] - ш
[й] = > бью
[у] о

2сл.

1сл.

5зв. 6б.


3зв. 3б.

- 4 группа
- У Пушкина красивая длинная шерсть с колечками.




Контрольная карта

- 1. Чистописание.
- 2. Словарно-орфографическая работа. Упр.568
- 3. Решаем задачу: ъ или ь? Упр.569
- 4. Проверяем контрольную работу. Упр.570



Сегодня на уроке я....

- Удивился
- Понял
- Узнал
- Научился



Домашнее задание.

- 1. Упр.571, стр.118
- 2. Составь проверочную работу.

