



# УРОК РУССКОГО ЯЗЫКА


3«Д» класс

МОУ СОШ №1

Учитель начальных классов

Маруга Татьяна Ивановна





K K



kë ke kio kia ku uk

---



# Повторяем

## словарные слова

Л Я К А З Е М Н И


З Е М Л Я Н И К А

В И Е Ж Е К А


Е Ж Е В И К А



# НОВОЕ СЛОВАРНОЕ СЛОВО



О Л К И



К

Л

Е

Т

В





К О Л Л Е К Т И В



# Гимнастика



# Страна Мудрейкино

Дружат гласные с согласной,  
Составляя вместе слог.  
Ма и ша (запомни, Маша!)  
К нам явилась на урок.  
Если слоги встанут рядом,  
Получаются слова  
Ты и ква, а вместе тыква,  
Со и ва, читай сова.  
Если знать мы будем слоги,  
Не запутаемся в слове.  
Мы его перенесем,  
По строке опять пойдём.  
Зная правила все переноса,  
Не останемся мы с носом!





Слог -



ЭТО ЗВУК ИЛИ НЕСКОЛЬКО ЗВУКОВ,  
КОТОРЫЕ ПРОИЗНОСЯТСЯ ОДНИМ  
ТОЛЧКОМ ВЫДЫХАЕМОГО ВОЗДУХА.

Де - ре - во, И - ра, пол







Укажи сколько в каждом  
слове слогов.




класс

мама

Оля

солнышко

зоопарк



Составь предложение с одним



из слов.

# ПРОВЕРЬ:

Класс- 1

Мама- 2

Оля - 2

Солнышко – 3

Зоопарк - 4





- А совпадет ли деление слов на слоги с делением слов для переноса?



Слово переносится по слогам:  
*ли-те-ра-ту-ра, Вла-ди-мир.*



РАЗДЕЛИТЬ  
ДЕЛИМ СЛОВО ДЛЯ ПЕРЕНОСА  
СЛОВО

НАЧА  
ТЬ

Б у р а т и н о

Б  
у

р  
а

т  
и

н  
о



При переносе слов с двойными согласными, одна переносится, а другая остаётся на предыдущей строке:

*мас-са, ван-на, весен-ний.*



РАЗДЕЛИТЬ СЛОВО

ДЛЯ  
ПЕРЕНОСА

НАЧА  
ТЬ



Ч и п о л л и н о

Ч

п о л


л и

н о

и



Буквы **й, в, ъ** нельзя отделять от  
предшествующей буквы:  
*вой-ско, боль-шой, разъ-езд.*

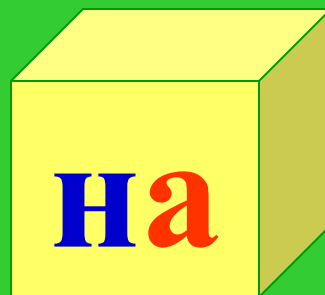

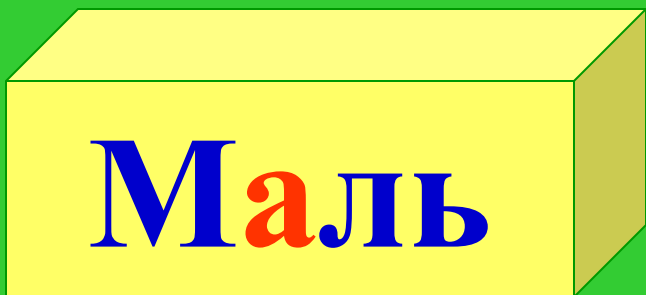





**РАЗДЕЛИТЬ СЛОВО НА СЛОГИ**



**М а л ь в и н а**



Маль-ви-на



РАЗДЕЛИМ СЛОВО

ДЛЯ  
ПЕРЕНОСА

НАЧА  
ТЬ

Н е з н а й к а

Не

знай


ка

Не-знай-ка



Нельзя оставлять на строке или  
переносить одну букву:

Оля, лев.



**СЛОН**





# Упражнение 44



# ПРОВЕРЬ:



I вариант

Удоч-ка

Окунь-ки

Реч-ной

Пе-сок

Лёг-кий

Ве-те-рок

II вариант

Ма-лю-сень-кая

Рыб-ка

Длин-ный

Путь

Хо-ро-ший

улов



# РАБОТА С ПРАВИЛОМ



- Какие правила нужно знать, чтобы правильно перенести слова: уроки, большой, скамейка, в классе?
- Стр. 23.



# УТРАЖНЕНИЕ В ПЕРЕНОСЕ СЛОВ



- Прочитай.
- О чем говорится в тексте?  
Озаглавь текст.
- Спиши первую часть  
текста, разделяя слова  
черточками для переноса.
- Подчеркни слова, которые  
нельзя перенести.




# ПРОВЕРЬ:



## Волга.

- Вол-га - глав-ная ре-ка на-шей стра-ны. Она те-чёт с се-вера на юг поч-ти че-рез всю стра-ну. Мес-та-ми Вол-га разливаает-ся так ши-роко, что не вид-но дру-гого бе-рега.








СЛОГ ЭТО .....

сочетание слов  
сочетание букв  
сочетание звуков

---

Сколько в слове гласных,  
Столько и слогов.  
Это знает каждый из  
учеников.





МОЛОДЦЫ!!

