


Правила отгадывания ребусов

- **Ребусы** - это игра, в которой зашифрованы слова, фразы или целые высказывания при помощи рисунков в сочетании с буквами и знаками. Название образовано от латинского *rebus* - (вещь, предмет).

Запомни правила

- Правило 1. Изображенные на рисунках предметы и живые существа чаще всего (за редким исключением) читаются как слова в именительном падеже и единственном числе. Иногда нужный объект на картинке указывается стрелкой.



Проба

Запомни правила

Правило 2.

- Если картинка нарисована вверх ногами, читаем слово задом наперед. Например, нарисован вверх ногами кот - читаем ТОК.

ка



Запомни правила

- Правило 3. Запятые после картинки указывают, сколько букв нужно убрать с конца слова, обозначающего то, что изображено на картинке. Например, нарисована коза с двумя запятыми после нее - читаем КО.



- Правило 4. Перевернутые запятые перед картинкой указывают, сколько букв нужно убрать в начале слова, обозначающего то, что изображено на картинке. Например, нарисован слон с запятой перед картинкой - читаем ЛОН.



Запомни правила

- Правило 5. Над картинкой или под ней могут появиться цифры. Каждая цифра - это номер буквы в слове: 1 - первая буква слова, 2 - вторая буква, 3 - третья, и так далее. Определенный набор цифр под или над картинкой говорит о том, что нужно взять только эти буквы и прочитатъ их в указанном порядке. Перечеркнутая цифра означает, что данная буква должна быть опущена. Например, нарисован конь и цифры 2,1 под ним - читаем ОК. При объединении примеров в правилах 3, 4 и 5 получаем загаданное слово КОЛОНОК.

Запомни правила

- Правило 6. Знак равенства между буквами означает замену определенной буквы (или сочетания букв) слова на другую букву (или на сочетание букв). Знак равенства может быть заменен на стрелку. Действие замены обозначается и третьим способом - буквы, которые заменяются, перечеркиваются, а над ними пишутся заменяющие. Например, нарисован крот, а рядом перечеркнутые буквы РО и сверху буква И - читаем КИТ.

Запомни правила

- Правило 7. Буквы могут быть изображены внутри других букв, над другими буквами, под и за ними. В таких случаях необходимо понять, в каких пространственных отношениях состоят изображенные буквы. Например, внутри буквы О нарисованы буквы ЛК - читаем ВОЛК (хотя можно прочесть и как ЛКВО). Сверху написаны буквы АР, снизу ОК - читаем ПОДАРОК (можно было прочесть и ОКПОДАР, НАДОКАР, АРНАДОК - но здесь уж приходится выбирать то, что подходит по смыслу). Впереди написаны буквы ДА, сзади ЧА - читаем ЗАДАЧА.

Запомни правила

- Правило 8. Буквы могут быть изображены по поверхности других букв. Например, изображена большая буква Н, а по ней разбросаны маленькие И - читаем ПОНИ (хотя можно прочесть и как ИПОН, НИЗИ или ИЗИН). Правило 9. Перечисленные выше приемы могут объединяться друг с другом.

Прочитай слова

A square box containing the Cyrillic letters 'д' and 'а'. The letter 'д' is positioned above 'а' and is enclosed within a circle.

Под-в-о-д-а

A square box containing the Cyrillic letters 'ка' and 'КОЛ'. The letters 'ка' are positioned above 'КОЛ'.

на-кол-ка

A square box containing the Cyrillic letters 'Д' and 'ро'. The letter 'Д' is positioned above 'ро'.

на-ро-д

A square box containing the Cyrillic letters 'В' and 'д'. The letter 'В' is positioned above 'д'.

за-в-од

Русская народная сказка



Т-ере-мок

Русская народная сказка



КО-Л-ОБ-ОК

Прочитай пословицу



Бе-з-тр-уда-не-выт-я-н-
еш-ь-и-рыб-ку-изпр-у-да

Гость из сказки



Бу-ра-тино

Отгадай слово



С-К-О-ТЧ



гу-сли



за-в-и-т-ушка



С-М-Е-ТАН-А



на-бо-р



ба-нтик



лин-ейка



ск-ворец



стра-ус

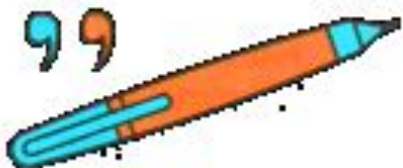


в-о-рон



к-у-д-ря-шка

КОИ



к-о-с-и-чка



ка-лина



пе-гас



ке-нт-а-в-р



клю-к-в-а



голуб-и-ка



ПО-В-ЕР-Х-НОС-ТЬ

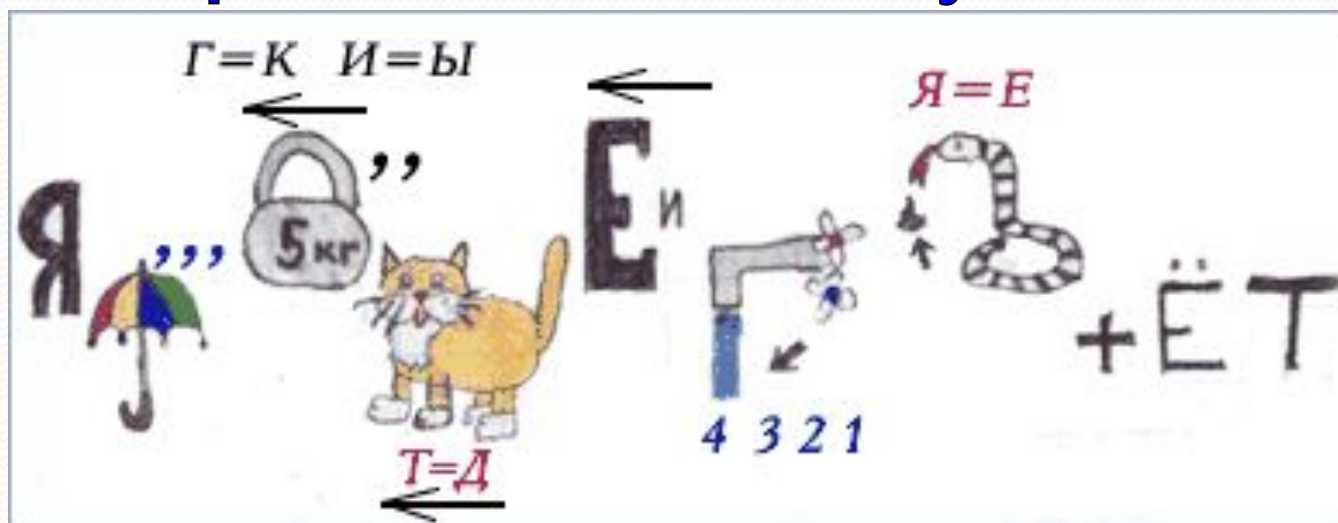


С-К-В-О-РЕ-Ц

Прочитай поговорку



на-сер-дит-ы-х в-о-ду в-о-з-ят

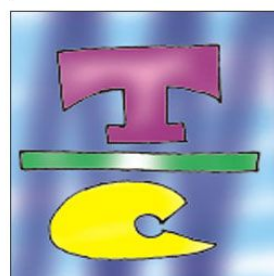

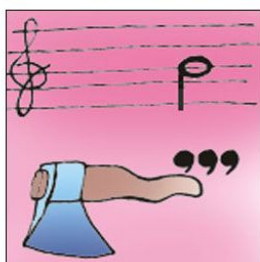
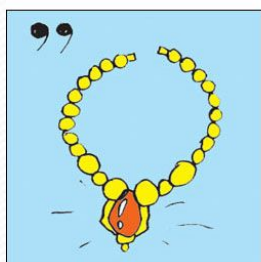
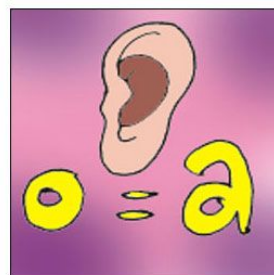


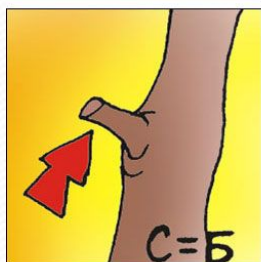





я-з-ык-док-и-е-в-адов-ед-ёт

Растение



СМО-р-ОДИН-а



Ребус - загадка

