

**Урок русского языка
в 1 классе
«Перенос слов»
ОС «Школа 2100»**

Ионова Марина Владимировна
учитель начальных классов
МБОУ СОШ №101
Кировского района г.о.Самара



Су__ота, с__рока, кла__,
гру__а, то__а, ма__а.

*Суббота, сорока, класс,
группа, тонна, масса.*

Правила переноса слов

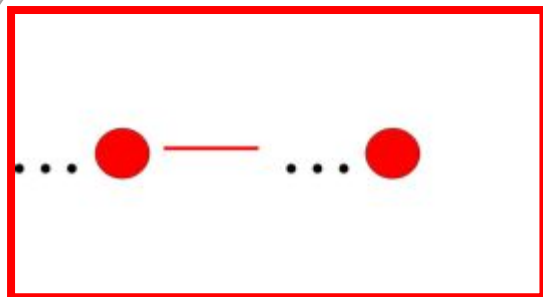


Мы - исследователи

План работы:

- Прочитайте слова на листе.
- Обратите внимание на выделенные буквы.
- Посмотрите, где стоит знак переноса.
- Догадайтесь, какое здесь правило переноса.





слово переносится по
слогам

то-пор

вес-на

ре-бя-та

сол-ныш-ко

...С — С...

если в середине слова две
одинаковые согласные буквы, то
знак переноса ставится между
ними

кас – са

ван – на

мас - са

Ан - на

...Ъ-...,
...Ь-...,
...Й-...

буквы Й, Ъ и Ь знаки
не переносятся на
следующую строку


май-ка

чай –ка

день-ки

конь-ки

отъ-езд



У-...!



У...!


нельзя оставлять на строчке
или переносить одну букву

Обед

края

яма

ежи



слово из 1 слога
не переносится

ТОК



ЛУК

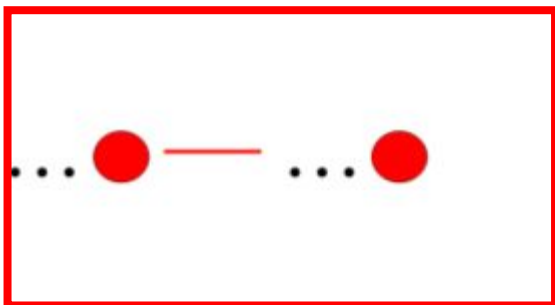


СТРАХ




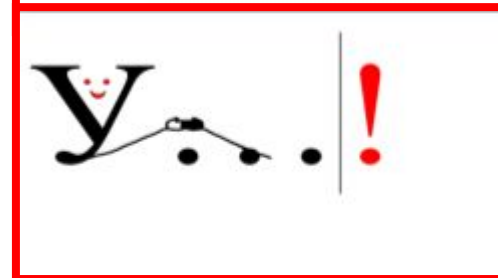

СОН





...С — С...

...Ъ- ...
...Ь- ...
...Й- ...



Алгоритм

«Как действовать, если надо перенести слово»

- Читаем слово
- Делим на слоги
- Вспоминаем правило
- Записываем



*Осень, касса, долька,
юла, пень, ветер, лайка,
сорт, ягода, клён.*

*Кас-са, доль-ка, ве-тер,
лай-ка, яго-да.*

*Осень, юла, пень, сорт,
клён.*

Сегодня на уроке:

Я научился...

Было интересно...

Было трудно...

Могу похвалить себя за то, что...

Могу похвалить одноклассников за то, что...

Больше всего мне понравилось...

Мне показалось важным...

Для меня было открытием...

До новых встреч!

