




# Правила постановки ударения в словах

*2 класс*




Автор презентации  
учитель начальных классов  
МБОУ «СОШ «Технический лицей»  
Биливская Инна Николаевна  
г. Обнинск

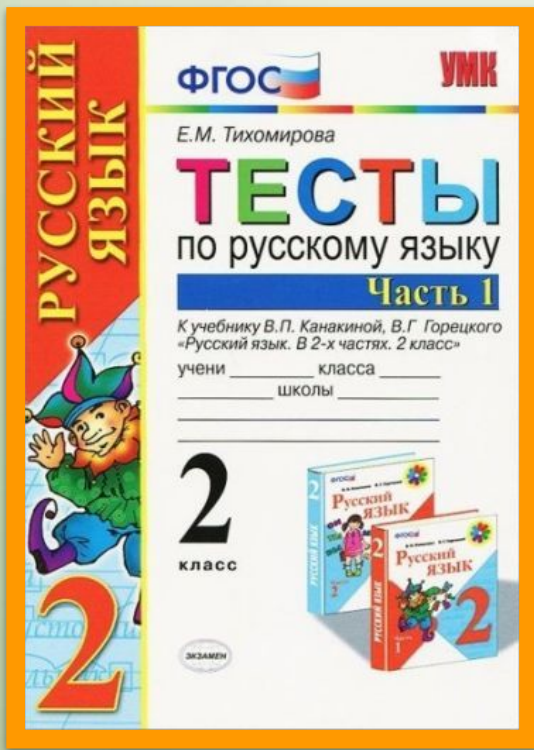


## *Словарная работа*

рисунок, рисовать,  
каруиабник, тетрадь








с. 60





Стрелки



Стрелки





Гвоздики



Гвоздики

*Прочитайте стихотворение  
Я. Козловского*

Мне слово «чудно»

Изменить не трудно:

Поставим ударение на «о» –

Исчезло «чудно», родилось «чудно».

На двери замка нет замка.

Живёт щегол здесь – первый щёголь.

И утром белка из белка

Ему сбивает гоголь-моголь.





*Слова, которые пишутся  
одинаково, но произносятся по-  
разному, называются  
омографы*



*Спишите пары слов.  
Обозначьте ударение.*

Хлопок – хлопок

СТОИТ – СТОИТ

сушу – сушу

МОЮ – МОЮ

СОЛЬЮ – СОЛЬЮ

трусить – трусить

кружки – кружки

замки – замки





Спасибо за  
внимание!

