

ПРАВИЛА ПРАВОПИСАНИЯ В РУССКОМ ЯЗЫКЕ



[НАЧАТЬ ЗАНЯТИЕ](#)

Содержание

1. **Слитное и раздельное написание НЕ с разными частями речи..... 3 – 4**
2. **Буквы О – Е после шипящих..... 5**
3. **Буквы Е – И в безударных окончаниях глаголов.... 6**
4. **Различай окончания глаголов во 2-ом лице мн.ч....7**
5. **Употребление и неупотребление Ъ после шипящих на конце слов..... 8**
6. **Различай НЕ и НИ.....9 - 10**



3. Смотри, ЕСТЬ ЛИ:

а) противопоставление;

б) далеко не, вовсе не, отнюдь не, совсем не;

в) слова с НИ



ДА



НЕТ



раздельно



слитно

(заменяем синонимом)



3. Смотри, ЕСТЬ ЛИ:

а) противопоставление;

б) зависимые слова



ДА



НЕТ



раздельно



слитно

Запомни:

не рад, не должен,
не готов, не способен,
не нужен.

Запомни:

Слова на –мый пишутся раздельно, если есть

1. далеко не, вовсе не;

2. зав. сл.в Т.п.;

3. ни.

Предикат. наречия (сказ.):

Не надо, не нужно, не жаль.



Буквы О – Е после шипящих



1.Смотри, в КОРНЕ ли:

ДА

Е (проверь чередованием)
Искл: шорох, шов, трущоба, чащоба, крыжовник, капюшон, шомпол, шорты, шорник.

Запомни:

ШОФЕР, ШОССЕ,
ШОКОЛАД, ЖОКЕЙ,
ЖОНГЛЕР, ШОКИРОВАТЬ,
ШОВИНИЗМ, ШОТЛАНДКА

НЕТ

2.Определи ЧАСТЬ РЕЧИ и ЧАСТЬ СЛОВА

сущ., прил., наречие

3. Смотри, ПОД УДАРЕНИЕМ ЛИ

ДА

О

НЕТ

Е

Искл:
ЕЩЁ,
НОЧЁВКА,
КОРЧЁВКА,
ОЖОГ РУКИ,
ОЖЁГ РУКУ.

глагол □,
причастие ^

Е

Буквы Е – И в безударных окончаниях глаголов



Если окончание глагола ударное, сразу определяй спряжение!

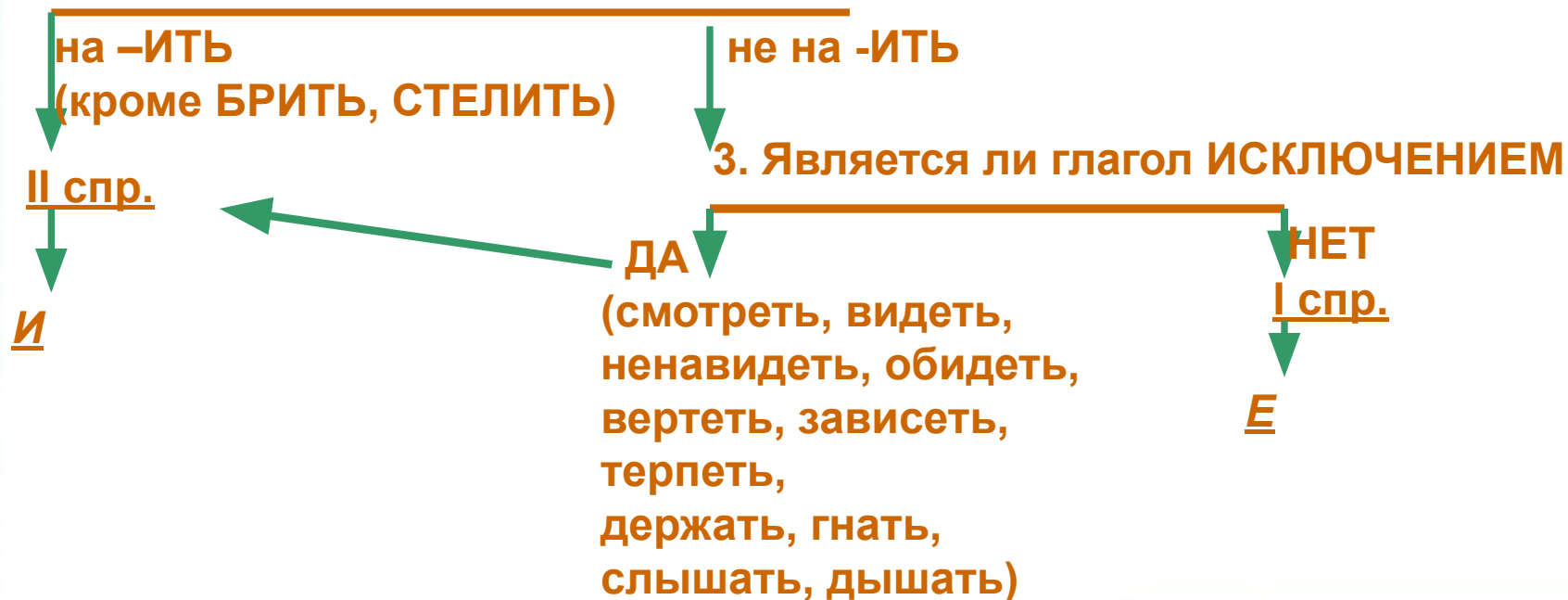
Глаголы I спряжения имеют окончания: -У(-Ю), -ЕШЬ,-ЕТ,-ЕМ,-ЕТЕ,-УТ(-ЮТ)

Глаголы II спряжения имеют окончания: -У(-Ю),-ИШЬ,-ИТ,-ИМ,-ИТЕ,-АТ(-ЯТ)

Если окончание глагола БЕЗУДАРНОЕ, то:

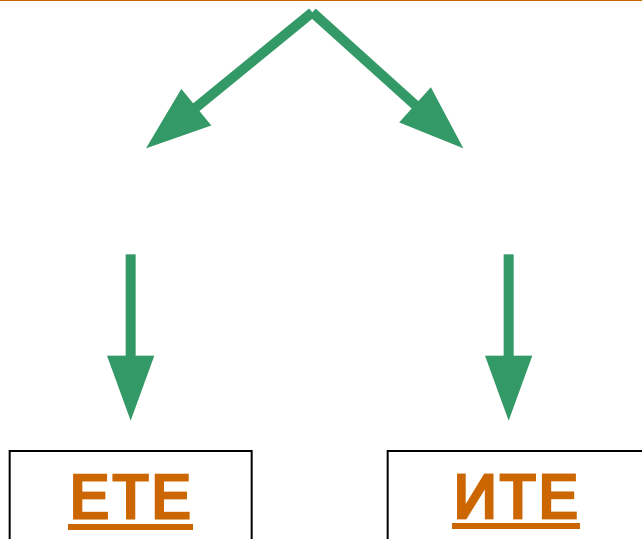
1.Поставь глагол в НЕОПРЕДЕЛЕННУЮ ФОРМУ;

2.Смотри, на что ОКАНЧИВАЕТСЯ глагол в Н.ф.

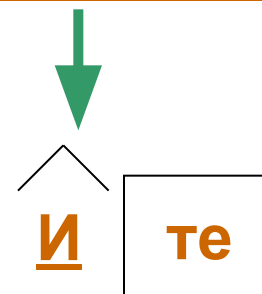


Различай окончания глаголов во 2-ом лице мн.ч

Изъявительное наклонение



Повелительное наклонение



Употребление и неупотребление Ъ после шипящих на конце слов



1. Определи

ЧАСТЬ

РЕЧИ

СУЩ.

КР. ПРИЛ.

ГЛАГОЛ

НАРЕЧИЕ

~~Ъ~~

Ъ

Ъ

2. Определи, 3-е ли склонение

ДА

Ъ

НЕТ

~~Ъ~~

ИСКЛ:
уж,
замуж,
невтерпеж

Различай НЕ и НИ

1. Определи место НЕ и НИ в предложении

перед глаголом - сказуемым

перед другими частями речи

2. Употребляется ли в придаточном предложении

ДА

НЕТ

3. Определи, какое сказуемое по значению

НЕ

Утвердит.

Отрицат.

Утвердит.

Отрицат.

НИ (кроме пока не,
едва не,
чуть не,
только не)

НЕ

НЕ

НИ



Различай: не один
не раз } = много

ни один
ни разу } = никогда

не кто иной (другой), как;
не что иное (другое), как;
никто иной (другой);
ничто иное (другое).

Помни союзы: не только, но и ; ни... ни.

Помни фразеологизмы:
ни назад ни вперед;
ни туда ни сюда;
ни то ни сё;
ни рыба ни мясо;
ни много ни мало;
ни свет ни заря;
ни слуху ни духу;
ни жив ни мертв.

Запомни: в придаточном предложении
кто ни = всякий;
что ни = всё;
где ни = везде;
куда ни = всюду;
откуда ни = отовсюду;
какой ни = всякий;
когда ни = всегда;
как ни = всячески;
сколько ни = много.



Автор проекта:

Матушкина В, 11 класс



Руководитель проекта:

Кроликова В.Л.