

# ПРАВИЛА ПРАВОПИСАНИЯ В РУССКОМ ЯЗЫКЕ



[НАЧАТЬ ЗАНЯТИЕ](#)

# Содержание

1. *Слитное и раздельное написание НЕ с разными частями речи..... 3 – 4*
2. *Буквы О – Е после шипящих..... 5*
3. *Буквы Е – И в безударных окончаниях глаголов.... 6*
4. *Различай окончания глаголов во 2-ом лице мн.ч....7*
5. *Употребление и неупотребление Ъ после шипящих на конце слов..... 8*
6. *Различай НЕ и НИ.....9 - 10*



# Правописание НЕ с разными частями речи

1. Употребляется ли слово БЕЗ НЕ





3. Смотри, ЕСТЬ ЛИ:

а) противопоставление;

б) далеко не, вовсе не, отнюдь не, совсем не;

в) слова с НИ



ДА



НЕТ



раздельно



слитно

(заменяем синонимом)



3. Смотри, ЕСТЬ ЛИ:

а) противопоставление;

б) зависимые слова



ДА



НЕТ



раздельно



слитно

**Запомни:**

не рад, не должен,  
не готов, не способен,  
не нужен.

**Запомни:**

Слова на –мый пишутся раздельно, если есть

1. далеко не, вовсе не;

2. зав. сл.в Т.п.;

3. ни.

Предикат. наречия (сказ.):

Не надо, не нужно, не жаль.



# Буквы О – Е после шипящих



1.Смотри, в КОРНЕ ли:

ДА

Е (проверь чередованием)  
Искл: шорох, шов, трущоба, чащоба, крыжовник, капюшон, шомпол, шорты, шорник.

**Запомни:**

ШОФЕР, ШОССЕ,  
ШОКОЛАД, ЖОКЕЙ,  
ЖОНГЛЕР, ШОКИРОВАТЬ,  
ШОВИНИЗМ, ШОТЛАНДКА

НЕТ

2.Определи ЧАСТЬ РЕЧИ и ЧАСТЬ СЛОВА

сущ., прил., наречие

3. Смотри, ПОД УДАРЕНИЕМ ЛИ

ДА

О

НЕТ

Е

Искл:  
ЕЩЁ,  
НОЧЁВКА,  
КОРЧЁВКА,  
ОЖОГ РУКИ,  
ОЖЁГ РУКУ.

глагол □,  
причастие ^

Е

## Буквы Е – И в безударных окончаниях глаголов



Если окончание глагола ударное, сразу определяй спряжение!

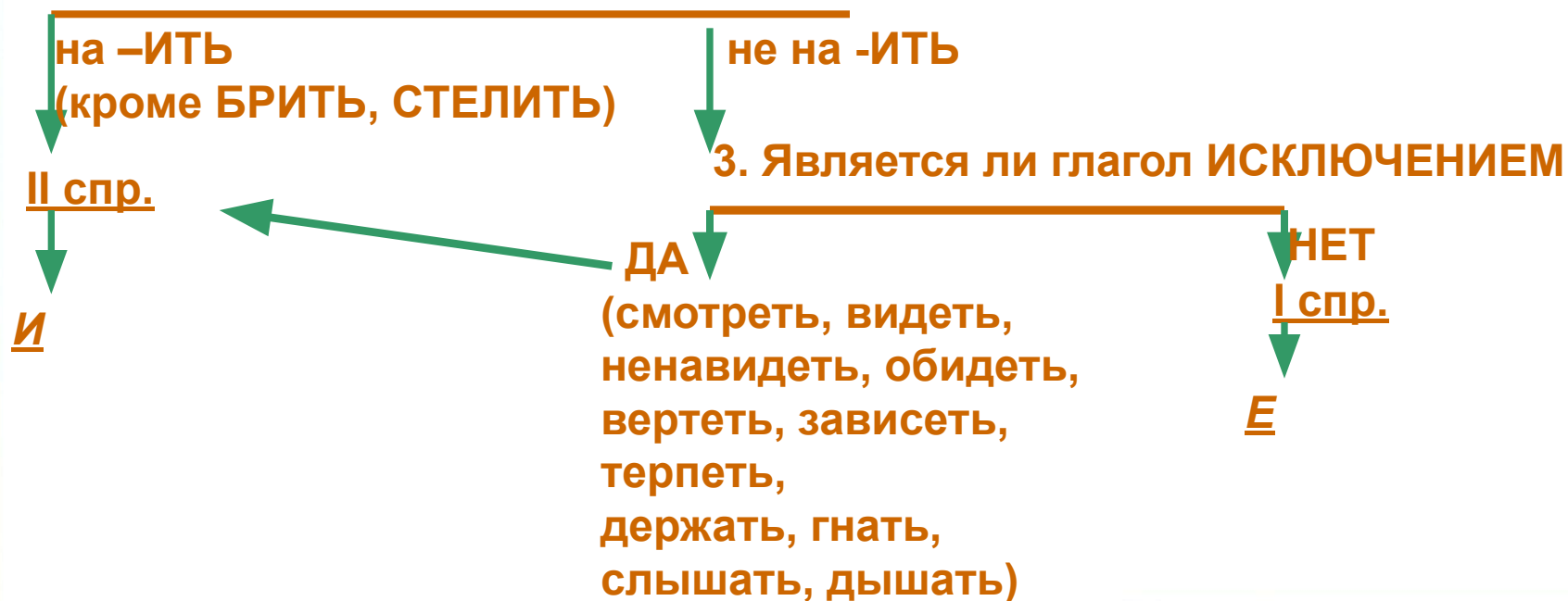
Глаголы I спряжения имеют окончания: -У(-Ю), -ЕШЬ,-ЕТ,-ЕМ,-ЕТЕ,-УТ(-ЮТ)

Глаголы II спряжения имеют окончания: -У(-Ю),-ИШЬ,-ИТ,-ИМ,-ИТЕ,-АТ(-ЯТ)

Если окончание глагола БЕЗУДАРНОЕ, то:

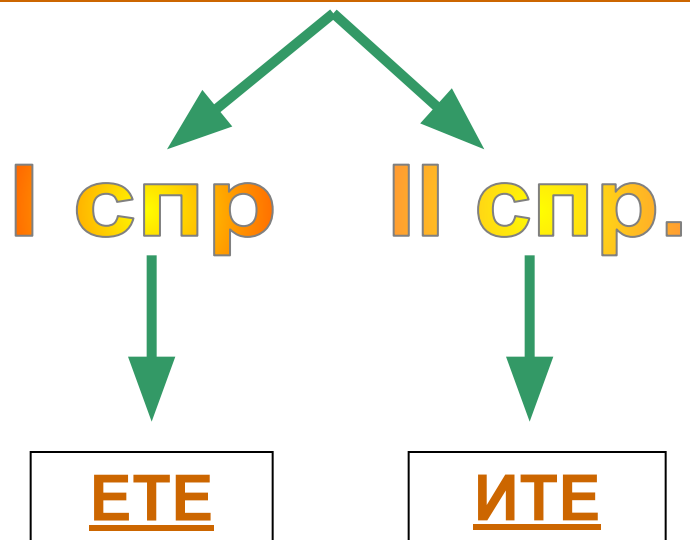
1.Поставь глагол в НЕОПРЕДЕЛЕННУЮ ФОРМУ;

2.Смотри, на что ОКАНЧИВАЕТСЯ глагол в Н.ф.

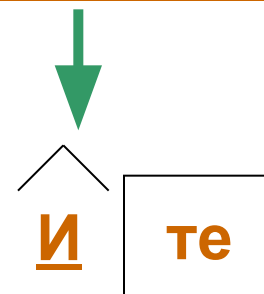


## Различай окончания глаголов во 2-ом лице мн.ч

### Изъявительное наклонение



### Повелительное наклонение



# Употребление и неупотребление Ъ после шипящих на конце слов



1. Определи

ЧАСТЬ

РЕЧИ

СУЩ.

КР. ПРИЛ.

ГЛАГОЛ

НАРЕЧИЕ

~~Ъ~~

Ъ

Ъ

2. Определи, 3-е ли склонение

ДА

Ъ

НЕТ

~~Ъ~~

ИСКЛ:  
уж,  
замуж,  
невтерпеж



# Различай НЕ и НИ

1. Определи место НЕ и НИ в предложении

перед глаголом - сказуемым

перед другими частями речи

2. Употребляется ли в придаточном предложении

ДА

НЕТ

3. Определи, какое сказуемое по значению

НЕ

Утвердит.

Отрицат.

Утвердит.

Отрицат.

НИ (кроме пока не,  
едва не,  
чуть не,  
только не)

НЕ

НЕ

НИ



*Различай:* не один }  
не раз } = много

ни один }  
ни разу } = никогда

не кто иной (другой), как;  
не что иное (другое), как;  
никто иной (другой);  
ничто иное (другое).

*Помни союзы:* не только, но и ; ни... ни.

*Помни фразеологизмы:*  
ни назад ни вперед;  
ни туда ни сюда;  
ни то ни сё;  
ни рыба ни мясо;  
ни много ни мало;  
ни свет ни заря;  
ни слуху ни духу;  
ни жив ни мертв.

*Запомни:* в придаточном предложении  
кто ни = всякий;  
что ни = всё;  
где ни = везде;  
куда ни = всюду;  
откуда ни = отовсюду;  
какой ни = всякий;  
когда ни = всегда;  
как ни = всячески;  
сколько ни = много.



**Автор проекта:**

**Матушкина В, 11 класс**



**Руководитель проекта:**

**Кроликова В.Л.**