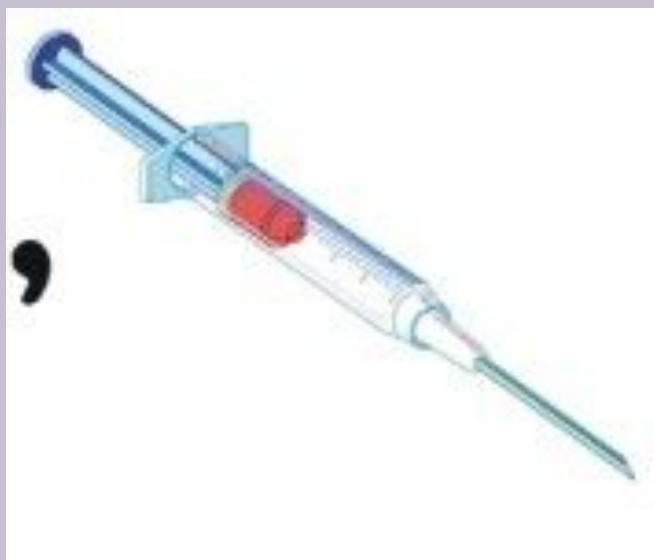


Правила разгадывания ребусов

Автор :
учитель начальных классов
ГБОУ лицей № 533
Г. Санкт – Петербург
Туманова И.В.

1. Запятая слева от слова означает количество букв, которые нужно удалить с начала слова.



Было "ШПРИЦ" стало "ПРИЦ".

2. Перевернутая запятая справа означает количество букв, которые нужно удалить с конца слова.



Было "ПАЛЬМА" стало "ПАЛЬ".

3. Если над словом перечеркнутые буквы, то это означает, что их нужно вычеркнуть. Если в слове несколько таких букв, то все они вычеркиваются



**Было "СТОЛ" стало
"СТ".**

4. Иногда выводятся перечеркнутые номера букв с начала слова. Необходимо вычеркнуть только буквы с соответствующим порядковым номером.



**Было "ПАДАЧ" стало
"ПАЧ".**

5. Для замены букв внутри используют равенство типа И=Е, которое означает, что следует заменить все буквы И на Е. Если указано равенство типа 2=Р, то следует вторую букву за



**Было "САЧОК" стало
"САКОК".**

6. Строчка вида 2,4,6,7 означает, что из слова необходимо использовать только буквы под номерами 2,4,6 и 7.



Было "БУДИЛЬНИК" стало "ИДУ".

7. Перевернутая картинка означает, что слово нужно читать справа-налево.



Было "КРОТ" стало "ТОРК".

8. При шифровании часто используют структуру начертания изображения.



Буква "X" содержится в букве "O", получаем х-в-о, т.е. "ХВО". Может быть обратный вариант в-о-х, т.е. "ВОХ". В зависимости от смысла выбирается один или другой.

9. Или другую структуру начертания изображения.




Буква "Я" находится под "Н", получаем под-н-я, т.е. "ПОДНЯ". Может быть другой вариант я-под-н, т.е. "ЯПОДН". Или н-над-я, т.е. "ННАДЯ". В зависимости от смысла выбирается

ПРИМЕР РАЗГАДЫВАНИЯ ОДНОГО СЛОВА



Первое слово "КРУГ". Второе слово "ОЛЕНЬ", убираем первую букву, получаем "ЛЕНЬ". Третье слово "САЧОК", заменяем "Ч" на "К", убираем две первых буквы и последнюю, **получаем "К"** "КО". Соединяем

Разгадываем ребусы



тетрадь



1,2,5,3,4

К=Л



””


И



+ Л



Д



ДОИ

Ж



Ж



КВ

а

**Составь свой
ребус**