



Правила цитирования

Презентацию подготовила
учитель русского языка и литературы
МБОУ «Первомайская сош» р.п. Первомайский
Первомайского района Тамбовской области
Халяпина Л.Н.

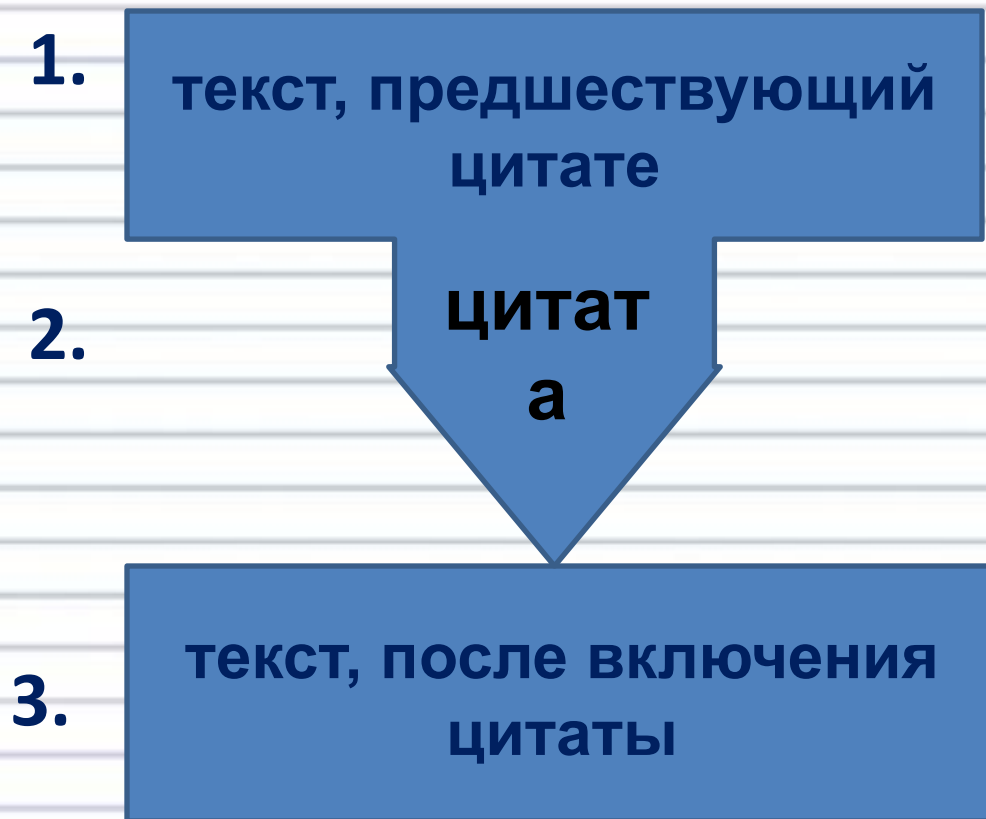



Цитаты

Цитаты – дословные выдержки из сочинений кого-либо, которые приводятся для доказательства своих мыслей.

Как сделать цитату частью текста

О том, что полезно знать при цитировании, можно отразить в схеме:




- 
- **Итак, отобрав цитату, которая соотносится с темой сочинения (или устного выступления), необходимо подумать, как сделать её частью текста.**
 - **Для этого надо, чтобы текст, который предшествует цитате (1), как бы готовил её появление.**
 - **После включения цитаты (2) в текст (используется один из способов цитирования), опираясь на цитату, мы строим высказывание (3) так, чтобы последующая часть содержала комментарий, отклик на те мысли, которые сформулированы в цитате.**
 - **При этом может быть использовано частичное цитирование.**



Способы цитирования

- 1. Цитаты заключаются в кавычки. Если цитата оформляется как прямая речь, т.е. сопровождается словами автора, приводящего её, то применяются соответствующие правила пунктуации.

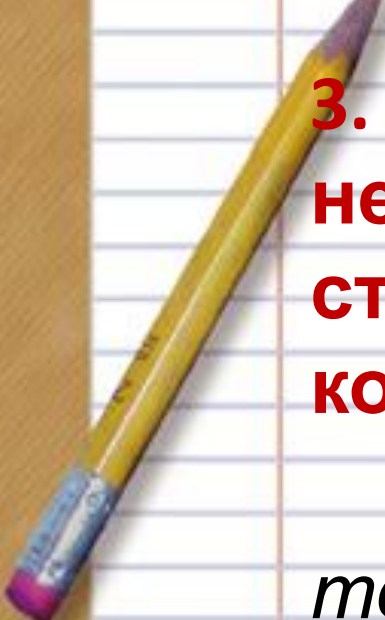
Сократ вывел формулу «ума» и «глупости», до сих пор непревзойденную: «Я знаю, что ничего не знаю, а другие не знают даже этого».

- 
- **2. Если цитата – стихотворный текст с точным соблюдением строк и строф, то она не заключается в кавычки.**

*Когда я брожу по Москве, когда
любуюсь панорамой Московского
Кремля, испытываю чувства,
которые мне трудно выразить
словами... И тогда невольно
вспоминаются замечательные
строки Лермонтова:*

**Москва, Москва!.. люблю тебя как
сын,
Как русский, — сильно, пламенно
и
нежно!**

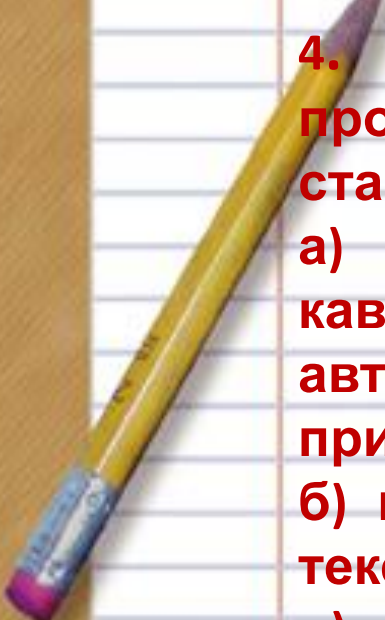
**Люблю священный блеск твоих
седин**



3. Если цитата состоит из нескольких абзацев, то кавычки ставятся только в начале и в конце всего текста.

Н.Рерих писал: «Россия не только государство...

Россия – сверхгосударство, океан, стихия, которая ещё не оформилась, не влезла в свои, предназначенные ей берега.»



4. Если цитата приводится не полностью, то пропуск обозначается многоточием, которое ставится:

а) перед цитатой (после открывающихся кавычек), синтаксически не связанной с авторским текстом, для указания, что цитата приводится не с начала предложения;

б) в середине цитаты, когда пропущена часть текста внутри её:

в) после цитаты (перед закрывающимися кавычками) когда цитируемое предложение приводится не до конца.


Хочется вспомнить слова А. Блока, как бы обращенные к будущему читателю его произведений:

...Есть ответ в моих стихах

тревожных:

Их тайный жар тебе поможет

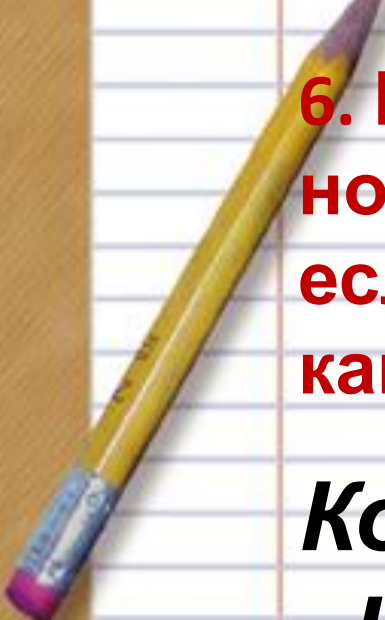
жить...



**5. После цитаты,
заканчивающейся многоточием,
ставится точка, если цитата не
является самостоятельным
предложением.**


У Гоголя читаем:

***«Ничего человек не
боится так, как
смеха... .»***



6. Цитата заключается в кавычки, но пишется с маленькой буквы, если включается в авторский текст как часть предложения.

Когда я смотрю на «Кремль зубчатый, безмятежный», моя душа наполняется волнением, которое невозможно передать обыкновенными словами.



Информационные ИСТОЧНИКИ

1. Баронова М.М. Русский язык: Полный справочник для подготовки к ГИА. – М.: АСТ: Астрель; Владимир: ВКТ, 2010.
2. Ермолаева И. Шаблоны для презентаций. Сайт NUMI.RU
3. Пахнова Т.М. ЕГЭ. Русский язык. Работа с текстом при подготовке к экзамену. – М.: «Экзамен», 2010
4. Потёмкина Т.В. Поурочные разработки по русскому языку к учебнику: А.И.Власенков, Л.М. Рыбченкова. «Русский язык. Грамматика. Текст. Стили речи. 11 класс». – М.: Материк-Альфа, 2006