

Методические рекомендации к многофункциональному учебному электронному пособию «Правильная речь. Чистюля.»


- Игра поможет Вам автоматизировать звук Ч в словах, а также закреплять понятия НАД, ПОД, СПРАВА, СЛЕВА.
- Пособие представлено в виде слайдов, в каждом слайде в центре располагаются «трудный звук» к нему «вылетает» картинка с этими же звуком и располагаются НАД, ПОД, СПРАВА, СЛЕВА от автоматизируемого звука. Ребёнок произносит название картинки, автоматизируя звук и называет его расположение по отношению к букве. Далее слайды усложняются в центре располагается та же буква и те же картинки, но они находятся на других местах. И перед ребёнком стоит задача назвать новые места картинок. Что поменялось, что осталось на своих местах? Тем самым развиваем зрительную память детей.

Название игр.


- 1. «Назови, куда прилетела картинка»
- 2. «Что поменялось местами?»
- 3. «Где спрятался звук» (вначале, в середине; в конце слова)
- 4. «Раздели слова на слоги»
- 5. «Придумай предложение со словом»


Словарь для чистюли.

- Ключ
- Бабочка
- Очки
- Мяч
- Черепаха
- Бочка
- Пчела
- Чемодан





Ч







Ч







ч






Ч






Ч






Ч







Ч






Ч





Ч





Ч

