

Методические рекомендации к многофункциональному учебному электронному пособию «Правильная речь. Цоколочка.»


- **Игра поможет Вам автоматизировать звук Ж в словах, а также закреплять понятия НАД, ПОД, СПРАВА, СЛЕВА.**
- **Пособие представлено в виде слайдов, в каждом слайде в центре располагаются «трудный звук» к нему «вылетает» картинка с этими же звуком и располагаются НАД, ПОД, СПРАВА, СЛЕВА от автоматизируемого звука. Ребёнок произносит название картинки, автоматизируя звук и называет его расположение по отношению к букве. Далее слайды усложняются в центре располагается та же буква и те же картинки, но они находятся на других местах. И перед ребёнком стоит задача назвать новые места картинок. Что поменялось, что осталось на своих местах? Тем самым развиваем зрительную память детей.**

Название игр.

- **1. «Назови, куда прилетела картинка»**
- **2. «Что поменялось местами?»**
- **3. «Где спрятался звук» (вначале, в середине; в конце слова)**
- **4. «Раздели слова на слоги»**
- **5. «Придумай предложение со словом»**

Словарь для Цоколочки.

- Огурец
- Кольцо
- Луковица
- Курица
- Пуговица
- Яйцо
- Цапля
- Заяц
- Цветы
- Блюдце
- Солнце
- Цепь
- Цыплёнок




Ц







Ц





Ц






Ц





Ц







Ц





Ц





Ц





Ц





Ц

