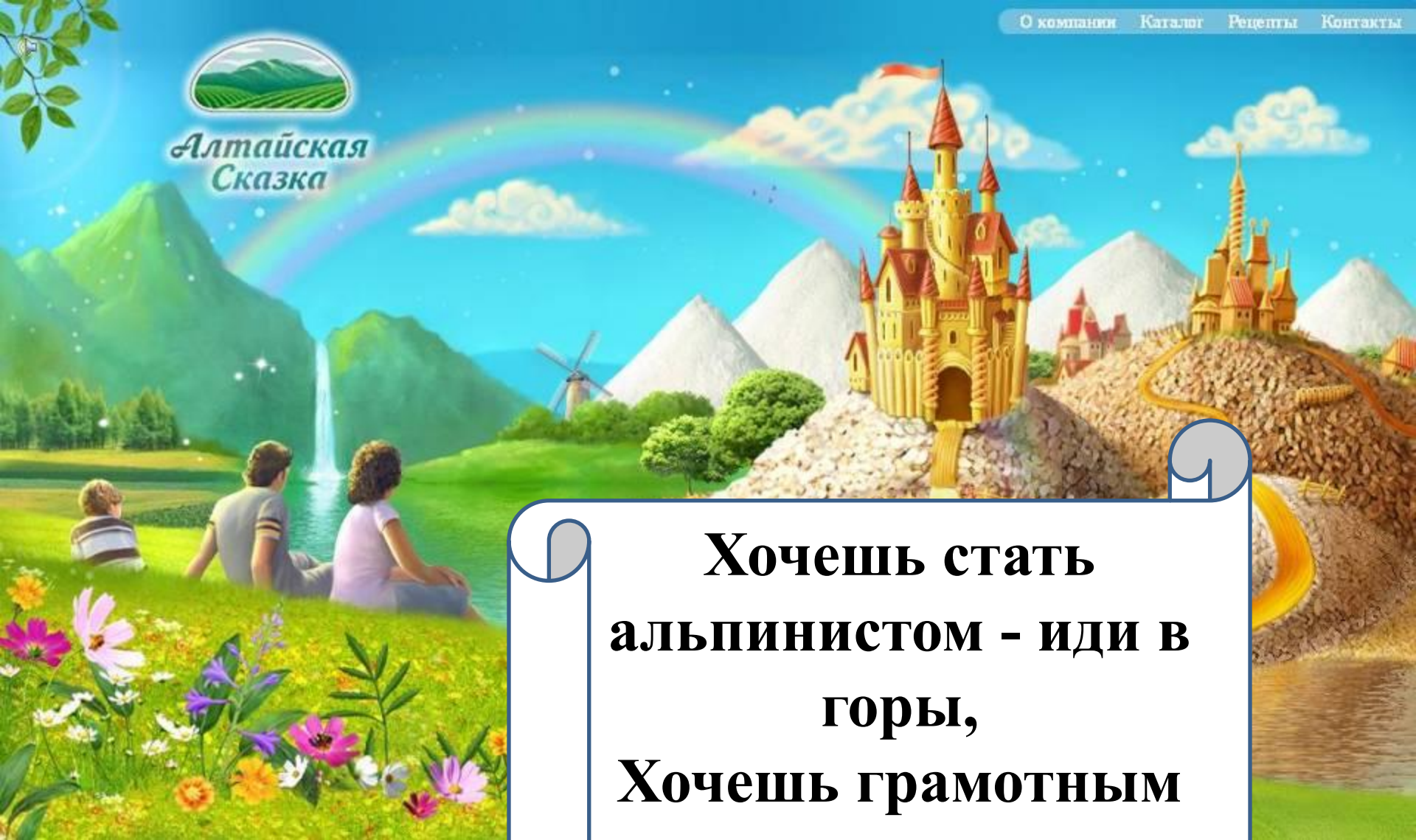


Правописание
безударной гласной ,
проверяемой
ударением.



*Алтайская
Сказка*



**Хочешь стать
альпинистом - иди в
горы,
Хочешь грамотным
стать – учись
думать, мыслить!**

Пальчиковая гимнастика

- Этот пальчик самый сильный
Самый толстый и большой.
Этот пальчик, не ново-
Указательным зовут его.
Этот пальчик самый длинный
И стоит он в середине.
Этот пальчик безымянный
Он избалованный самый.
А мизинчик хоть и мал,
Очень ловок и удал!



Гимнастика для глаз

- 1. Потереть ладошки
- 2. Приложить к глазкам
- 3. Круговые вращения влево
- 4. Круговые вращения вправо
- 5. Поморгайте
- 6. Пожалейте свои глазки.



Чистописание



- Вода,
весна,
воробей,
весело

СЛОВАРНАЯ РАБОТА

В . Р . БЕЙ

М . ДВЕДЬ


ЗА . Ц



ЯГ . ДА

К . Л О

КОЛЬЧИК



М . РКОВЬ

-Что лишнее?



К . СТЁР

П . НЬКИ
ЦВ . ТЫ
С . ВА

. СА
ГР . БОК
П.ЛА

СТ .КЛО
КОЛ .СО
МУС . Р



**Если буква гласная
Вызвала сомнение,
Ты ее немедленно
Поставь под
ударение!**

Физминутка.

Ветер дует нам в лицо,
Закачалось деревцо.

Ветерок все тише, тише,
Деревцо все выше, выше.

И

Е



Л. СОК

Е

И

ОС . НЬ





А

О

П. ЛЯНА



И

Е

3. МА

О

А

Д. МА



О

А

ПРОСТОКВАШИНО

УК . ЗАТЕЛЪ





А

О

В . ДОПАД



О

А

Г . РА



И

ОЗ . РО

Е

Е

И

Р . КА



И

Е




Л. СТОПАД

Е

И

ЦВ . ТЫ





TP . BA

Работа в парах.



Л . СОК

В . ДА

Л . СТОК

ТР . ВА

Н . БЕСА

Р . КА

ОЗ . РО

П . ЛЯНА

С . СНА

Г . РА

ТР . ПИНКА

ГР . ЧИ

СТВ . ЛЫ

Д . ЖДИ

ЗВ . ЗДА

Н . РА

П . НЁК

Л . СИЦА



Приключения
с Букварем



~~З~~ИМЛЯ



СКВА~~Р~~ЦЫ



ГНЕЗДО



~~Д~~АЛИНА



ЗВЕЗДА



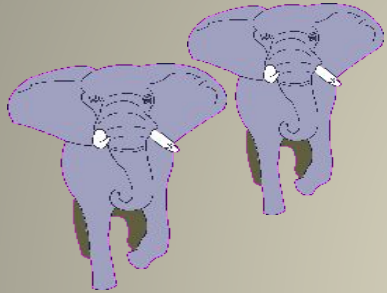
~~Н~~АРА

ПРАВИЛО

Чтобы проверить безударный гласный, надо подобрать такое проверочное слово, в котором проверяемый **безударный** гласный **станет ударным**.



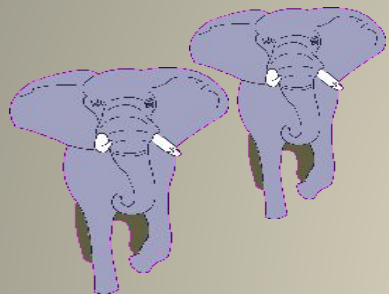
Подумай! (1)



- Сл.ны – слон
- К.тёнок – ...
- Ч.сы – ...
- Сн.жинка —.снег
- Дер.во – ...деревья
- Сн.говик – ... Ш.
ры – ... шар



Подумай! (2)

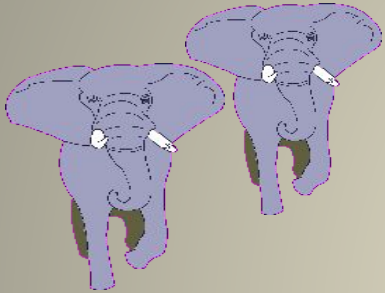


- Сл.ны – ...
- К.тёнок – ...
- Ч.сы – ...
- Сн.жинка – ...
- Дер.во – ...
- Сн.ГОВИК – ...
- ры – ...

Ш.



Подумай! (3)



- Сл.ны – ...
- К.тёнок – ...
- Ч.сы – ...
- Сн.жинка – ...
- Дер.во – ...
- Сн.говик – ... Ш.
- ры – ...
- Составь с одним из слов предложение.



ИТОГ

Сегодня на уроке я:
научился.....

Было интересно...

Было трудно

Мои ощущения.....



Домашнее задание

Оценки

- Молодцы, ребята!

