



Дидактический материал.

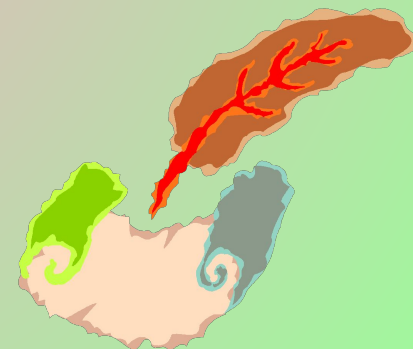
Правописание безударных гласных в корне слов

2 класс





Формирование грамотного письма,
используя алгоритм проверки безударных
гласных в корне слов





понаблюдаем

- Под ударением **ДОМ, СОВЫ**
- Без ударения (**ДАМА САВА**)
- *Ударный-сильный*
- *Безударный –слабый*



Сильный всегда помогает слабому.

Ударные звуки можно назвать звуками в сильной позиции Звук в сильной позиции помогает проверить звук в слабой позиции



Памятка

Безударные гласные **А О Е И Я** в корне слова

- Безударные гласные в корне слова проверяй
- Для этого нужно изменить слово так ,чтобы безударный гласный стал ударным

- ТРАВА-ТРАВЫ
- МОРЯ-МОРЕ
- РОСА-РОСЫ
- СТРЕЛА-СТРЕЛЫ

- ЗИМА-ЗИМЫ
- РЕКА-РЕКИ
- ГРОЗА-ГРОЗЫ
- ГРАЧИ-ГРАЧ



[назад](#)

Попробуем выполнить задание

- Выбери нужное проверочное слово :
- УД...ВИТЕЛЬНО (диво,дева).
- Л...ПИТЬ (липко,лепка).
- М...СТЕРИТЬ (мост,мастер).
- М...НЯТЬ (мина,замена).





Исправь ошибки

- Мальчик полоскал собаку.
- Огромные волны швыряли нашу лодку.
- Мама отварила дверь.
- Витя слизал с горы.

Почему они у вас вызывают смех?



Попробуйте выполнить сами

- Найдите проверочные слова для слов

Много-один

.....-стена

.....-зима

.....-спина

.....-река

один-много

.....-ряды

.....-грибы

.....-зонты

.....-века





Впиши проверяемые слова

Подсказка




ДВОР-ДВОРЫ

СЛЕД-

СНОП-

ЛЕС -


ГОРЫ -





• Если буква гласная вызвала сомнение.

Ты ее немедленно ставь под ударение.





В работе использованы интернет ресурсы, а также материал из учебника по русскому языку 2 класс автор Л. Я. Желтовская

Богачевой Т.А.

учитель нач.классов МОУ СОШ
№61

п.Персиановский 2011 г



Презентация
опубликована на сайте -
viki.rdf.ru