

МКОУ «СОШ ст. Евсино»
Искитимского района
Новосибирской области

Правосани

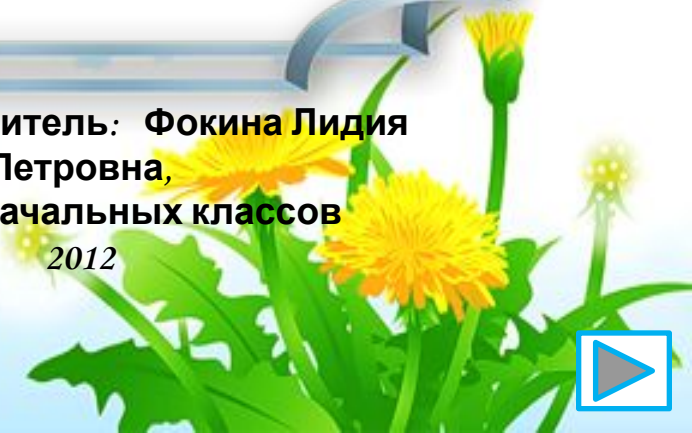
е

буквосочетан ий

1-2 класс
УМК Любон

Автор-составитель: Фокина Лидия
Петровна,
учитель начальных классов

2012



Выбери тренажёр

Тренажёр № 1
«Вставь
пропущенную
букву»

Тренажёр № 2
«Исправь
ошибки
в предложениях»



ВЫХО

Вставь пропущенные


буквы:

ворч_н

щ_чка

ч_вство

чуг_н



Вставь пропущенные


буквы:

ч_лки

доч_рка

ч_дак

ч_мазый



Вставь пропущенные


буквы:

кольч_га

сощ_рилас

џ_деса

щ_ка



Вставь пропущенные


буквы:

ч_чело

ч_лан

МОЛЧ_н

ч_довище



Исправь ошибки в

жениях:

Я ищю в чулане чючело.
Хочю поймать большую
щуку.

Этот щюпмый чюдак –
чужестранец.

Ворчюн чють-чють
приутих.

Схвачу и утащю чюгунок
с щукой.

Проверк



Использованные ресурсы:

Набойщикова Н. В. Тренинговые карточки по русскому языку для начальной школы. 1-4 класс. Волгоград: Учитель, 2003, 93 с.

http://metodisty.ru/m/files/view/tehnologicheskii_priem_volshebnaia_truba

Технологический приём Е. А. Чулихиной «Волшебная труба»

http://metodisty.ru/m/files/view/zhakulina_i-v-tehnologicheskii_priem_volshebnaia_truba-dlya_MS_PowerPoint_rus-yaz-1-4_kl Жакулина И. В.

технологический приём «Волшебная труба» для для MS PowerPoint (рус.яз., 1-4 кл.)

http://img0.liveinternet.ru/images/attach/c/4/81/664/81664772_large_ra.png

Фон первого слайда

http://img1.liveinternet.ru/images/attach/c/2/67/209/67209534_1291007273_03.png Зайчик

