








Тема

Правописание НЕ с глаголами.



Учитель начальных классов
ММГ г. Москва
Агунькина Анастасия
Андреевна





Цель: Дать представление учащимся о правописании частицы “НЕ” с глаголами.

Задачи:

Расширять знания о служебных частях речи.

Совершенствовать грамматико-орфографические умения и навыки.

Развивать и обогащать устную и письменную речь.

Развивать интерес к изучению русского языка.




Прозвенел звонок весёлый.

Все готовы? Всё готово?

Мы, сейчас, не отдыхаем,

Мы, работать начинаем.





Я, кашу, по утрам, кушать, гречневую, не люблю.

Я не люблю по утрам кушать гречневую кашу.



Не выучил – не делай,
Не знаешь – не спеши,
С глаголами отдельно
Частицу “НЕ” пиши!

Частица не с глаголами пишется слитно.

не спать, не ходить, не баловаться

Приведите свои примеры.



Бывает все же, что глагол
Совсем без "НЕ" не может!
Тогда, куда бы он ни шел, -
И "НЕ" с ним вместе тоже.

Частица НЕ с глаголами пишется слитно,
если глагол без неё не употребляется:
негодовать, невзлюбить, ненавидеть,
недоумевать, нездоровится





После драки кулаками машут?

С половицей поспоришь?

Сорванное яблоко обратно прирастает?

Под лежащий камень вода течёт?

Ссора до добра доведёт?



Входить

По газонам
ходить

Громко
разговаривать



Домашнее задание
Повторите правила поведения с книгами.
Какую частицу нужно поставить перед
глаголами.





- Солнце http://galereyroom.ru/images/150521_1413630321.png

- Лист кувшинки <http://s46.radikal.ru/i114/0905/0a/9bc177c433ac.png>

- Лягушка <http://www.graycell.ru/picture/big/lyagushka6.jpg>

- Дерево gstatic.com/images?q=tbn:ANd9GcR6PRobFdIQOCdR200QKDtvdf2Cdf-AZoc6OzIW3nlu-3XzeLmh

Муравей

http://1.bp.blogspot.com/-PNQsYuUdNtA/UBtsNSpTPtI/AAAAAAAAAD_0/CSD4B7DQS-o/s1600/37151853.png