

# ***Правописание гласных и согласных в корне (обобщение повторение)***

***3 класс Планета Знаний***

Учитель ВКК  
МБОУ СОШ №19  
Смеякова Т.Л.

г. Воронеж

# ***Настрой на урок***



Начинается урок.  
Не ленись, не зевай,  
Смело руку поднимай,  
На вопросы отвечай!



# *Повторение – мать учения!*

*Смысл пословицы весьма ясен: процесс обучения невозможен без повторения. Недаром люди говорят: «Повторение – мать учения!». Ведь когда нужно что – то выучить или запомнить, то обязательно нужно что – то повторить. Это облегчит учение и поможет в дальнейшем.*



В..сна украсила м..л..дые б..  
рѐ..ки з..лѐными л..сточ..ками.

Весна украсила  
молодые берёзки  
зелёными  
листочками.

Боевые действия с целью  
получения сведений о противнике

Игла с головкой на одном конце,  
служащая для прикалывания

Небольшое судно для плавания

Школьная оценка

Узкая полоска вскопанной земли  
в огороде

Женская кофточка из лёгкой  
материи

Холодное кушанье из кваса с  
зеленью и мелко нарезанным  
мясом

Физические упражнения,  
выполняемые по утрам

ло...ка

окро...ка

заря...ка

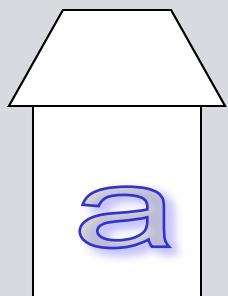
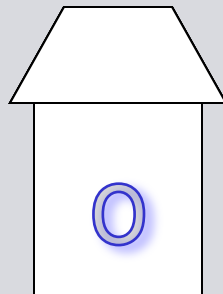
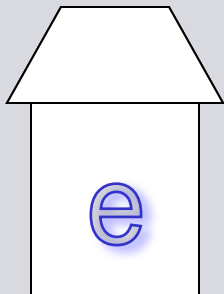
разве..ка

блу...ка

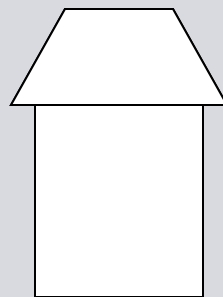
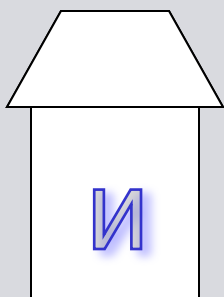
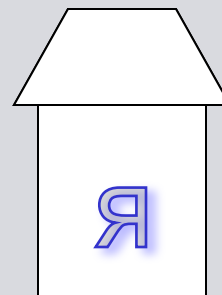
була...ка

отме...ка

гря...ка



**С..рока, в..р..на, за..ц, б..  
рё..ка, ..сина, ко..рова, м..  
дведь, с..ница, дят..л, ж..  
раф, р..бина, ябл..ня, зв..  
рёк, с..ница, топ..ль.**



цепочка

лесник

диво тяжёлый

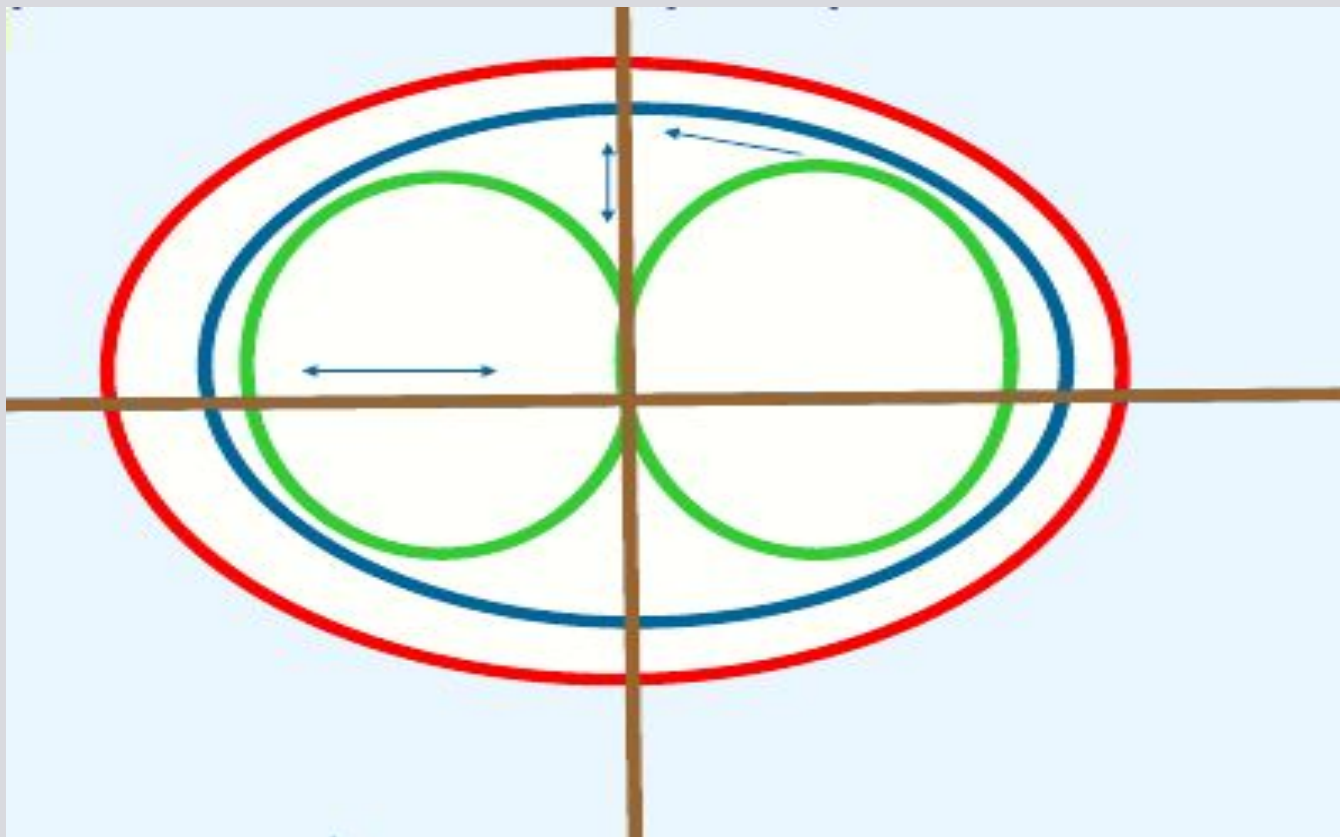
медовая

зимовье

грязный

дождик

# Гимнастика для глаз





# Собери слова

П  
О  
Т

П  
А

С  
А

П  
О  
Ж

С  
У

Р  
И

С  
Е

Н  
О

К  
И

К  
О  
М

К

К  
И

Л  
Ь

Т  
О

Р  
Ё  
Ж

# Рисунок компот серёжки петух сапожки пальто



# Проверь

Чаяжка и крушка спорят друк с  
друшкой,  
Кто из них вдоме нужней.  
Лошка и блютце звонко смиются  
И утишают друзей:  
-К чяшечьке – блюдечько. В  
кружечку – ложечька.  
Каждый по-своему нужен  
немножечько.



Чашка и кружка спорят друг с  
дружкой

Кто из них в доме нужней

Ложка и блюдце звонко смеются

И утешают друзей.

К чашечке - блюдечко. В

кружечке –ложечка.

Каждый по-своему нужен  
немножечко.

# Самостоятельная работа



**Вышла Алёну..ка (на)опу..  
ку леса. (На)брала к..рзину  
яго.. . (На)опу..ке цв..тут  
белые рома..ки. Рядом б..  
ж..т ре..ка. (У)ре..ки  
растёт камы.. . Квакают  
л..гу..ки. (На)дер..ве  
кукует куку..ка. Села  
Алёну..ка (на)тра..ку  
отдохнуть.**

# Рефлексия

- Сегодня на уроке я научился...
- Мне было интересно..
- Мне было трудно...
- Я понял, что...
- Я почувствовал, что...
- Больше всего мне понравилось...
- Своей работой на уроке я доволен (не совсем, не доволен), потому что...

