

Презентация к уроку русского языка во 2 классе

*Материал подготовила
учитель начальных классов
МОКУ «Тюкалинский лицей»
Горчакова Н.И.*



Законы урока

- ***не выкрикивать,***
- ***быть терпеливым,***
- ***дать возможность высказаться своим товарищам,***
- ***уважать друг друга.***



Мои знания - мое богатство!



Зрительный диктант

Дарья Воробьева
съела всё варенье.



Зрительный диктант

Дарья Воробьева
съела всё варенье.

Раздели слова на две группы и запиши их в тетрадь в 2 столбика

**Съезд, ручьи, выюга,
въезд, деревья, объявление.**



Проверь себя

ручьи


съезд

вьюга

въезд

деревья




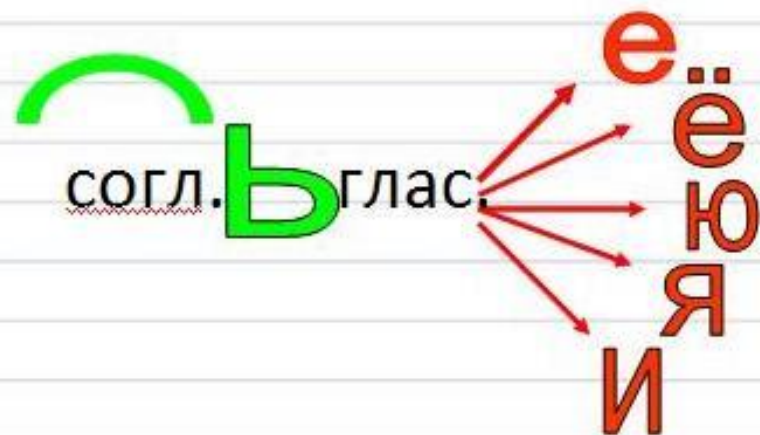
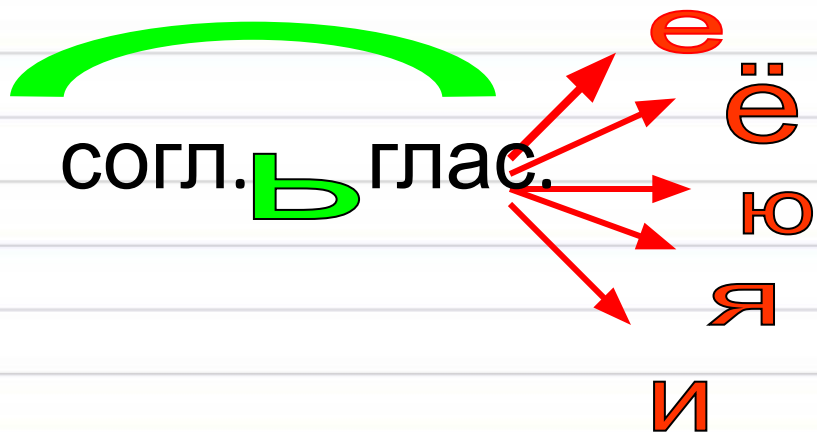


Тема урока:
**«Правописание
разделительных Ъ и Ь
знаков»**

Ъ

Ь





Прочитайте правило на с. 60

Работа в парах

Вставьте, где нужно, Ъ

Со_единить, по_езд, с_езд,
под_ел, про_ел, под_ем,
при_ем об_единить,
до_езжать, об_езжать.



Проверим работу в парах

Соединить, поезд, съезд,
подъел, проел, подъем,
прием объединить,
доезжать, объезжать.



**Дружба — друг —
дружок - друзья.**



Дружба — друг —
дружок - друзья.



Друзья, учение нас объединяет!



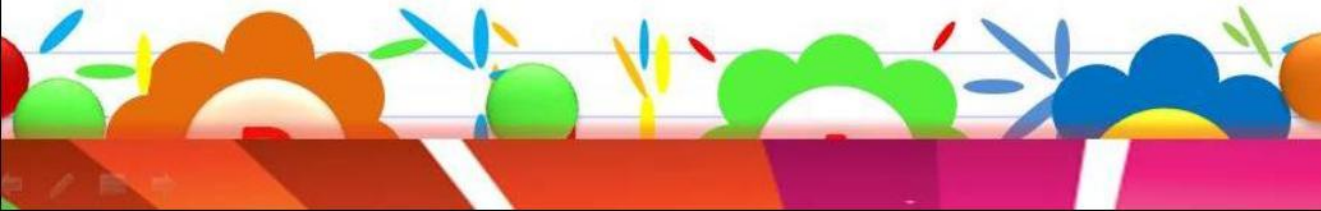
Друзья, учение нас объединяет!



Работа в группах.


Игра «Замени одним словом»

- Метель, пурга –
- Сжался, скорчился –
- Товарищи, приятели –
- Животное, от которого произошел человек –
- Спуск с горы –




Проверим себя

- Метель, пурга – *вьюга*
- Сжался, скорчился – *сжежился*
- Товарищи, приятели – *друзья*
- Животное, от которого произошел человек – *обезьяна*
- Спуск с горы – *съезд*





Правописание ъ и ь.



Я от бабушки ушёл и от дедушки ушёл.
Помоги мне от зверей живым уйти.
Находи и отмечай нужные слова.




П . ЁТ

ПОЛ . ЁТ

ПОД . ЁМ

ВОРОБ .
И



МУРАВ . И

С . ЕЛ

В . ЮГА

ПОД . ЕЗД



РУЧ . И

ОБ . ЕЗД


БЕЛ . Ё

ЛИСТ . Я



СЕР . ЁЗНЫЙ

ОБ . ЯВЛЕНИЕ



П . ЕСА

ЧУТ . Ё





Б

Спасибо! А
теперь я пойду
к бабушке и
дедушке!
До свидания!

ОБ . ЁМ


С . ЁМКА

СЕМ . Я

**ОБ .
ЯСНИТ**



Спасибо за помощь!



Оцени свою работу на уроке



Вы считаете, что урок прошёл для вас плодотворно, с пользой. Вы поняли тему и можете помочь другим.



Вы считаете, что поняли тему, но вам ещё нужна помощь.



Вы считаете, что было трудно на уроке.



Спасибо за работу! Вы умнички!



Используемые интернет - ресурсы

1. Презентация «Колобок»

<http://900igr.net/prezentatsii/russkij-jazyk/-i/001-Avtor-raboty-uchitel-nachalnykh-klassov-MOU-SOSH-49-g.-Volgograda.html>

2. Картинки (цветные ладошки)

http://images.yandex.ru/yandsearch?p=3&text=%D0%B7%D0%B5%D0%BB%D0%B5%D0%BD%D1%8B%D0%B5%20%D0%BB%D0%B0%D0%B4%D0%BE%D1%88%D0%BA%D0%B8&img_url=3line.com.ua%2Fwp-content%2Fuploads%2F2010%2F10%2FKC681309.png&pos=103&rpt=simage зеленая

http://www.fanshop.ru/goods_pictures/Ladoshka-red-white-dd.gif красная

<http://www.kemp103.ru/i2/58/223832013-1-0-84e68f2cbadbdd03f8b999e0368418ae.jpg> желтая

3. Картинки школьников <http://www.s1p.edu.pl/samorzad.gif>

<http://gym1515.mskobr.ru/images/cms/data/ninos11.jpg>