

Правописание НЕ с наречиями



Карта урока

Веселые
картинки

Играть



Помощь



Выход





Тащить нелегко (тяжело)




Ударить нечаянно, ненароком



Идти небыстро, а медленно
Говорить негромко, а тихо



Смотреть недружелюбно
(враждебно)



Вовсе неблизко
Дойти ничуть нетяжело



Уйти некуда
Спрятаться негде



Запомни!



Карта урока

Играть



Помощь



Веселые

картинки

Эрудит

Выход



По горизонтали:

1. *трудно* - ...
2. *легкомысленно* - ...
3. *внезапно* - ...
4. *встревоженно* - ...
5. *срочно* - ...
6. *спокойно* - ...
7. *тихо* - ...



Кроссворд

По вертикали:

8. *близко* - ...
9. *мелко* - ...
10. *много раз* - ...
11. *далеко* - ...
12. *свободно* - ...

Карта урока

Играть



Помощь



Веселые

картинки


Волшебные

квадраты

Эрудит

Выход





Карта урока

Играть



Помощь



Веселые

картинки

Волшебные

квадраты

Зрудит

Четвертый

лишний

Выход



Четвёртый лишний ?

Не сложно, а легко ?
Не ясно, а правильно

Не редко, а часто ?
Не много, а мало

Четвёртый лишний ?

Небрежно ?
Негодующе

Ненастично ?
Несмело

Четвёртый лишний ?

Некого ?
Некогда

Некуда ?
Негде

Карта урока

Играть



Помощь



Веселые
картинки

Волшебные
квадраты

Эрудит

Четвертый
лишний

Грамотей

Выход



Графический диктант

1. И навестим поля пустые, леса, (не)давно столь густые... (А. Пушкин)
2. Кусака убежала на край сада и оттуда (не)отступно глядела на видимый ей уголок террасы. (Л. Андреев)
3. Новые знакомства в лесу происходят (не)редко, а довольно часто.
4. Вглядываясь в растительный мир, окружающий нас, мы делаем (не)обыкновенно интересные открытия.
5. Калитку отворив чуть-чуть, выходит девушка (не)смело. (Н. Некрасов)
6. Справа от нас, (не)далеко, а где-то близко, журчал ручеек.
7. Идти, хоть и в темноте, по знакомой дороге было ничуть (не)страшно.
8. На улице хоть и (не)настно, но на душе светло.

ОТВЕТЫ

1.+ 3.- 5.+ 7.-
2.+ 4.+ 6.- 8.+

Критерии оценки диктанта

«5» - нет ошибок

«4» - 1-2 ошибки

«3» - 3-4 ошибки

Карта урока

Играть



Веселые
картинки

Волшебные
квадраты

Помощь



Эрудит

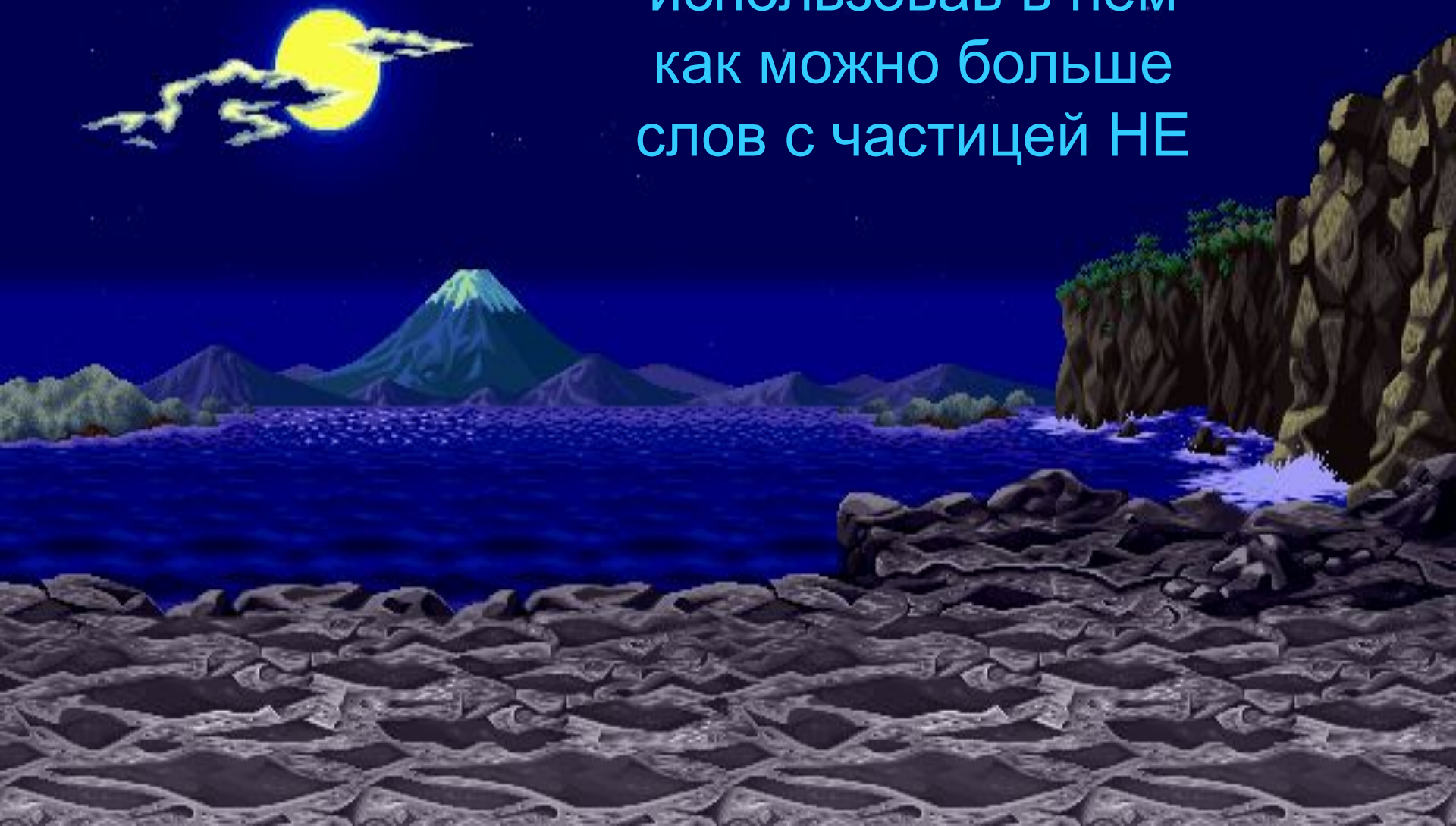
Четвертый
лишний

Грамотей

Выход



Составьте текст-миниатюру,
использовав в нём
как можно больше
слов с частицей НЕ



Домашнее задание:

- теория –стр.37-38

- упр. № 566

A decorative graphic consisting of several sets of concentric circles in a lighter blue shade, arranged in a pattern that suggests ripples on water. The circles are of varying sizes and are positioned in the lower right quadrant of the slide.

Спасибо за
внимание!

