

# Правописание парных согласных

*Технологический приём  
«Волшебная труба»*

*Выполнила: Фокина Лидия  
Петровна  
учитель начальных классов  
МОУ «СОШ ст. Евсино»  
Искитимского района  
Новосибирской области  
2011 год*


Вставь пропущенные  
буквы:

гри\_

сно\_

кру\_

ё\_




**Вставь пропущенные  
буквы:**

ло\_ка

но\_ка

ла\_ка

ша\_ка




Вставь пропущенные  
буквы:

гла\_ки

поло\_ка

гу\_ка

ря\_чик



## Использованные ресурсы:

[http://metodisty.ru/m/files/view/tehnologicheskii\\_priem\\_volshebnyaya\\_truba](http://metodisty.ru/m/files/view/tehnologicheskii_priem_volshebnyaya_truba)

Технологический приём Е. А. Чулихиной «Волшебная труба»

[http://metodisty.ru/m/files/view/zhakulina\\_i-v-tehnologicheskii\\_priem\\_volshebnyaya\\_truba-dlya\\_MS\\_PowerPoint\\_rus-yaz-1-4\\_kl](http://metodisty.ru/m/files/view/zhakulina_i-v-tehnologicheskii_priem_volshebnyaya_truba-dlya_MS_PowerPoint_rus-yaz-1-4_kl) Жакулина И. В.

технологический приём «Волшебная труба» для для MS PowerPoint (рус.яз., 1-4 кл.)

[http://www.magictail.ru/Ramochki/Det/index\\_files/original\\_images/p0000015.jp](http://www.magictail.ru/Ramochki/Det/index_files/original_images/p0000015.jpg)

[g](http://www.magictail.ru/Ramochki/Det/index_files/original_images/p0000015.jpg)

Фон первого слайда