





Русский язык

2 класс.

Весна







Весна, предвесенний,

веснушка, весенний,



«Зоркий глаз»

гюкуцфывприставкихзщй
цукиячспредлогиюбьтим



Тема: «Приставки и предлоги»

Цели:

Повторить

- что такое приставка
- что такое предлог
- правописание приставок и предлогов



Оцени свои знания на начало урока

Вопросы по теме урока	На начало урока			На конец урока		
	Знаю	Сомневаюсь	Не знаю	Знаю	Сомневаюсь	Не знаю
Что такое приставки?						
Что такое предлоги?						
Как отличить приставку от предлога?						

Запомни!



Предлог

1. Это часть речи.
2. Служит для связи слов.
3. Пишется раздельно со словом.
4. Между предлогом и словом можно вставить вопрос или другое слово.
5. Никогда не стоит перед глаголами.

Приставка

1. Это часть слова.
2. Служит для образования слова.
3. Пишется слитно.
4. Между приставкой и словом вопрос вставить нельзя.
5. Употребляется со словами, отвечающими на разные вопросы.



Настенный календарь

календарь **на** стене

загородная поездка

поездка **за** город

подводные камни

камни **п**од водой



Физминутка

С **ПРИ** - приставкою - присесть,

С **ПО** - приставкою - подняться

С **ПОД** - подпрыгнуть,

подмигнуть,

С **ПО** - приставкой - посмеяться,

С **ВЫ** - - вытягиваем руки,

С **О** - - опустим их опять.

Вот и все настало время

С **ПО** - - зарядку повторять.

С **ЗА** - - зарядку завершать.



Работа в паре

Игра

*«Кто бы нам узнать помог,
где приставка, где предлог?»*



Работа в паре

за горой

побежать

под снегом

скатиться

подснежник

на катке

заморозить



Работа в группе

Решили лисы кролика **за**печь,

А кролик из духовки прыг **за** печь.

Зависело б **от** мыла,


Веснушки я б **от**мыла.

Сугробы снега вьюги **на**мели

И грузовик, как баржа, **на** мели.

Я правило бубня **под** нос

В альбоме рисовал **под**нос.



Самостоятельная работа

У девочки улетел шарик.

Мальчики покатались

по дороге на роликах.

Коля откусил от куска торта.

Дети свернули в перелесок.



Закончите предложения:

- **Я похвалил (а) бы себя**
- **Я похвалил (а) бы своих одноклассников за**
- **Особенно мне понравилось...**
- **Мне было трудно**
- **Я понял (а), что**
- **Теперь я умею**



**Спасибо
за
урок!!!**





Автор шаблона – Коровина Ирина Николаевна

<http://corowina.ucoz.com/>

Использованы ресурсы:

Солнышко - http://www.dietaonline.ru/community/post.php?topic_id=30706&page=43

Фон -

<http://www.gpark.kz/gdefon/download/241668?PHPSESSID=8e2f6e45406bb9e6af6c1e6d59252946>