

Тема урока

Правописание

предлогов и приставок

Цель:

- развитие умения различать предлоги и приставки, правильно употреблять их в речи и писать;
- развитие приёмов позволяющих увеличить объём запоминаемого материала;
- развитие информационной компетентности на 4 этапе урока (2 уровень);
- развитие информационной компетентности на 6 этапе урока (1 уровень)

Выполнила

учитель МОУ СОШ № 2

г. Амурска

Л. И. Куксова

Я рада приветствовать
всех в этом классе,
Возможно, есть классы
и лучше и краше.

Но пусть в нашем классе
всем будет светло,
Пусть будет уютно
и очень легко!

Начнем же урок,
будем время беречь



КОМ


на

та


за

да

по



в



та

Тема урока

Правописание

предлогов и приставок



Для чего служат предлоги,
а для чего приставки?



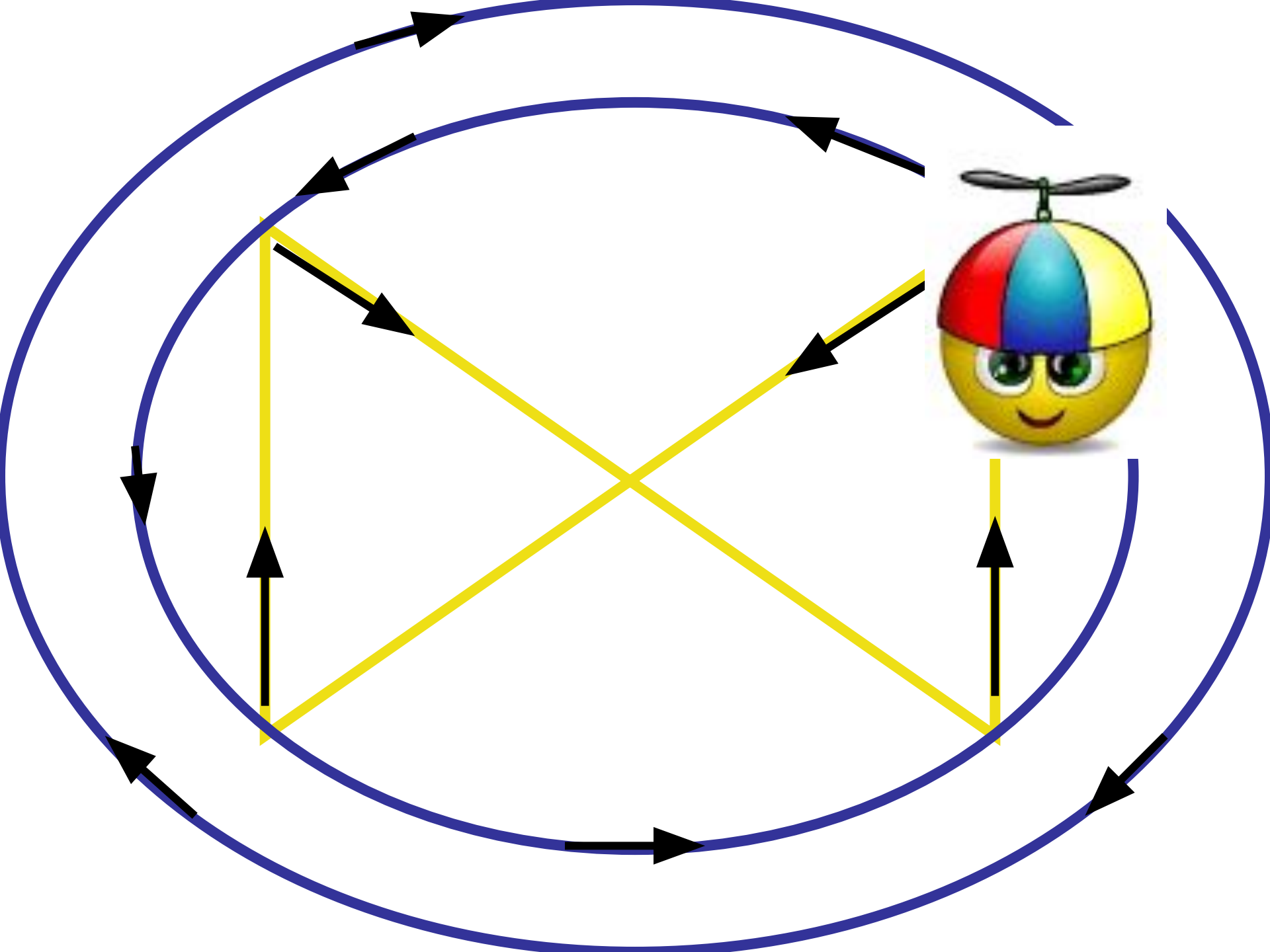
Составьте слово из рассыпанных частей, запишите

отъ-, по-, за-, ехал

на-, подъ-, над-, писал от под

Выделите приставки.





Стоит чудесный зимний денёк.
Яркое солнце освещает окрестность.
Под окно прилетели прелестные птички.
На головке чёрная шапочка.
Спина, крылья и хвостик жёлтые. Это синички
Их много живёт в нашем городе.
Одна из них радостно свистнула.
Синичка увидела на ниточке под окном
вкусное сало.





Для чего служат предлоги,
а для чего приставки?



предлоги

приставки

часть

речи

слова

пишутся

отдельно

слитно

служат

для связи слов

для образования

в предложении

новых слов



Орёл (с)вил себе гнездо (на)высоком дереве.

Вскоре (в)гнезде появились птенцы.

Однажды орёл (под)летел (к)гнезду (с)рыбой (в)когтях.

Проверь

Орёл свил себе гнездо на высоком дереве.

Вскоре в гнезде появились птенцы.

Однажды орёл подлетел к гнезду с рыбой в когтях.

предлоги

приставки

часть

речи

слова

пишутся

отдельно

слитно

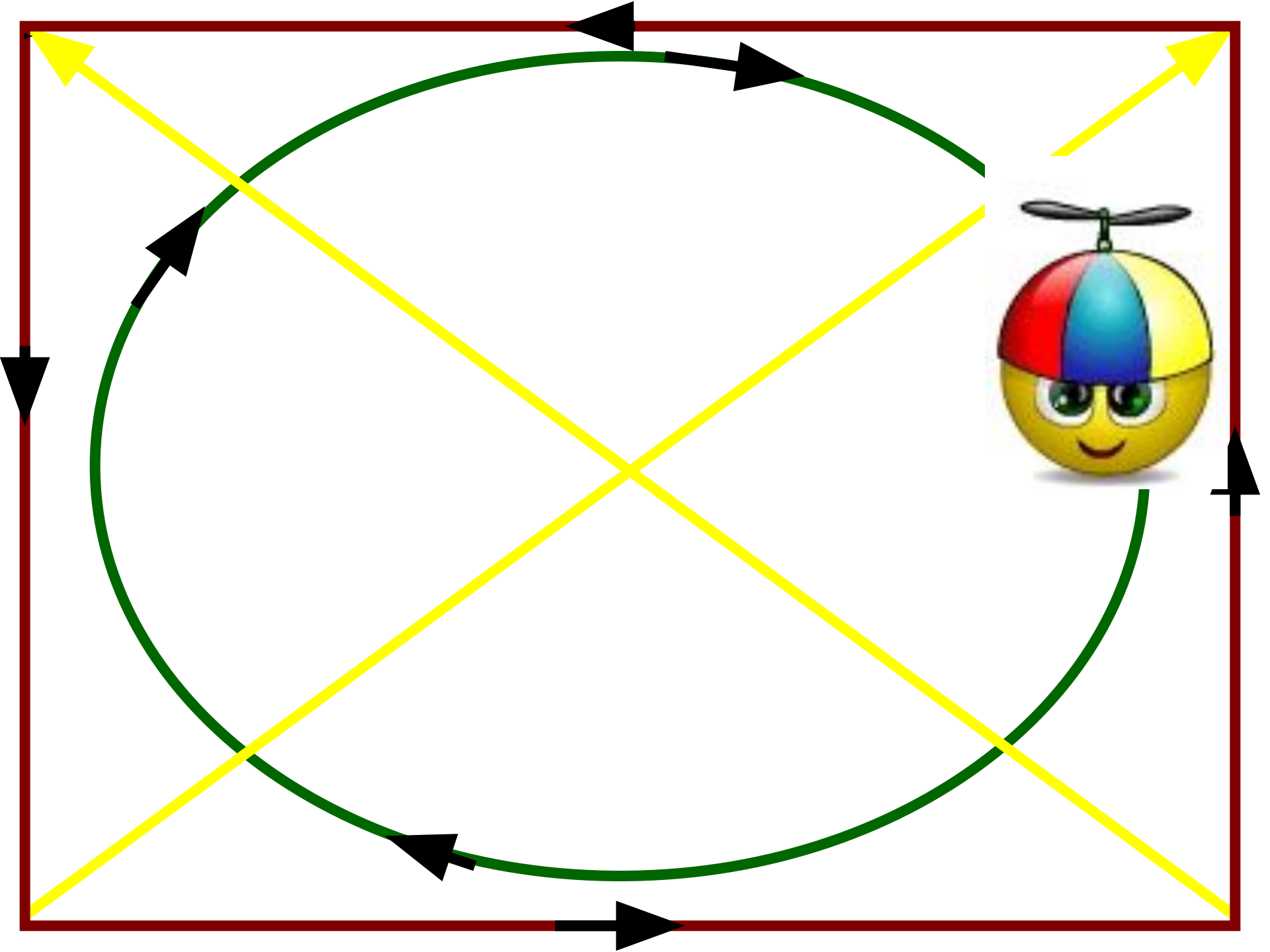
служат

для связи слов

для образования

в предложении

новых слов




Домашняя работа

В словаре




найти происхождение слова перчатки

в интернете



Упражнение по выбору 370 или 432



- !** – если вы хорошо поняли тему и самостоятельно справитесь с заданием.
- ?** – если вы не совсем хорошо поняли тему и у вас есть вопросы.



