

17 ноября

Классная работа




Подготовила учитель
начальных классов
МАОУ СОШ № 31
Шестакова Ольга Алексеевна



Медведь.



Морковь.



КАКИЕ ЗНАКИ В РУССКОМ ЯЗЫКЕ НАЗЫВАЮТСЯ РАЗДЕЛИТЕЛЬНЫМИ?



Твёрдый знак и мягкий знак –
Буквы нам нужны.

Не читаются никак,
Но в словах важны.

Мы без них совсем не можем,
Песни петь, стихи читать.

И в газету очень сложно
Объявление подать.

автор: Наталья Анишина

Ъ ъ



муравьи угольки стулья
съезд



Дружно тащат муравьи
веточку сосны и гриб в
свой муравейник.



**Дружба — друг —
дружок - друзья.**




Дружба — друг —
дружок - друзья.



Ъ ъ





Тема урока:

**«Правописание
разделительных Ъ и Ы
знаков»**

Ъ

Ы



ПОИСК

РЕШЕНИЯ

ручьи

вьюга

деревья

веселье

ружьё

сьезд

предьюбилейный

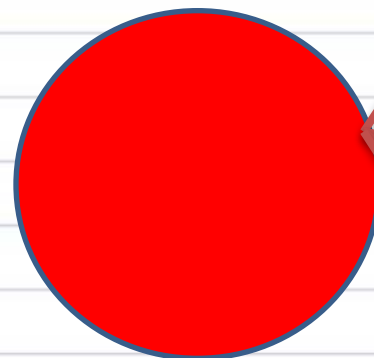


сьёжился

обьяснить

Ь



СОГЛ.




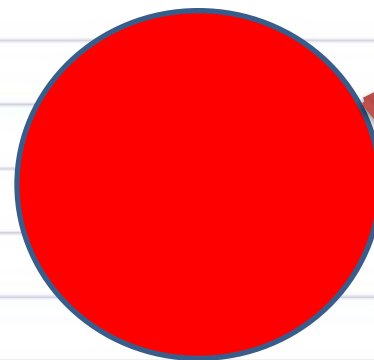


Е
Ё
Я
Ю
И



Ъ

после приставки

СОГЛ



Прочитайте правило на с. 60

Работа по учебнику.

Упражнение 120 с.60







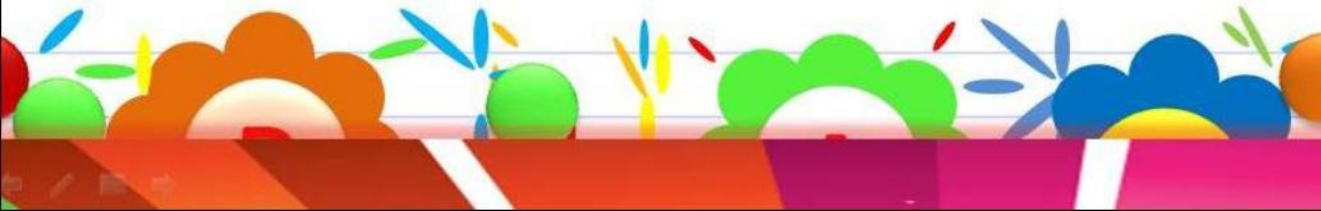




Работа в группах.


Игра «Замени одним словом»

- Метель, пурга –
- Сжался, скорчился –
- Товарищи, приятели –
- Животное, от которого произошел человек –
- Спуск с горы –



Проверим себя

- Метель, пурга – *вьюга*
- Сжался, скорчился – *сжежился*
- Товарищи, приятели – *друзья*
- Животное, от которого произошёл человек – *обезьяна*
- Спуск с горы – *съезд*



Раздели слова на две группы и запиши их в тетрадь в 2 столбика

**С...езд, руч...и, в...юга,
в...езд, дерев...я, об...явление.**



Раздели слова на две группы и запиши их в тетрадь в 2 столбика

съезд

вьюга

объявление

деревья

въезд

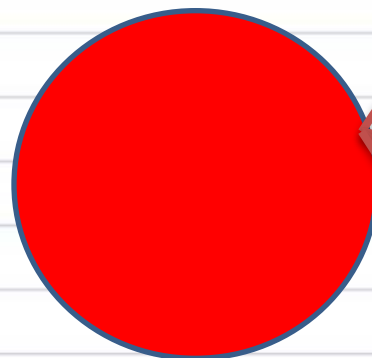


ручи



Ь



СОГЛ.




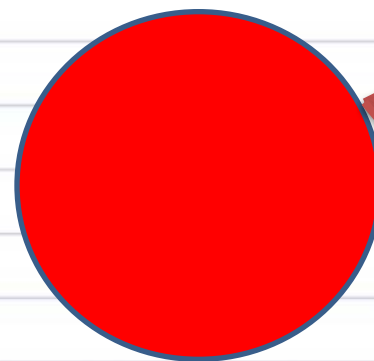


Е
Ё
Я
Ю
И



Ъ

после приставки


СОГЛ



Прочитайте правило на с. 60



Домашнее задание . Упражнение 116 с.58



Оцени свою работу на уроке




Вы считаете, что урок прошёл для вас плодотворно, с пользой. Вы поняли тему и можете помочь другим.



Вы считаете, что поняли тему, но вам ещё нужна помощь.



Вы считаете, что было трудно на уроке.



Спасибо за работу! Вы умнички!



Используемые интернет - ресурсы

1. Презентация «Колобок»

<http://900igr.net/prezentatsii/russkij-jazyk/-i/001-Avtor-raboty-uchitel-nachalnykh-klassov-MOU-SOSH-49-g.-Volgograda.html>

2. Картинки (цветные ладошки)

http://images.yandex.ru/yandsearch?p=3&text=%D0%B7%D0%B5%D0%BB%D0%B5%D0%BD%D1%8B%D0%B5%20%D0%BB%D0%B0%D0%B4%D0%BE%D1%88%D0%BA%D0%B8&img_url=3line.com.ua%2Fwp-content%2Fuploads%2F2010%2F10%2FKC681309.png&pos=103&rpt=simage зеленая

http://www.fanshop.ru/goods_pictures/Ladoshka-red-white-dd.gif красная

<http://www.kemp103.ru/i2/58/223832013-1-0-84e68f2cbadbdd03f8b999e0368418ae.jpg> желтая

3. Картинки школьников <http://www.s1p.edu.pl/samorzad.gif>

<http://gym1515.mskobr.ru/images/cms/data/ninos11.jpg>