



Анаграммы

лучок ?

сачок ?

ручка ?

ниша ?

манишка ?



ниша



сачок



лучок - чулок

сачок - часок

ручка - чурка

ниша - шина

манишка - машинка

чурка



манишка





**● Правписание
буквосочетаний
жи-ши, ча-ща, чу-щу.**

**Цель:
научиться правильно
писать слова с
сочетаниями жи-ши,
ча-ща, чу-щу.**



А что для этого нам нужно сделать?

Задачи:



-уметь находить слова с сочетаниями жи-ши, ча-ща, чу-щу;

-писать слова с этими сочетаниями без ошибок;

-знать правила;

-пополнять словарный запас;

-развивать речь.




Физминутка

ПУТИ



идти
простым
путём



идти
путём
посложнее

чулок

часок

чурка

шина

машинка

зашить

грущу

лежит

верчу

спешит

существительные

глаголы

Чулок

зашить.

Часок

грущу.

Чурка

лежит.


Шину

верчу.

Машинка

лежит.

**Понаблюдаем!
Учебник.
С. 115.
Ответим на вопрос.**



**Сформулируй
правило
для буквосочетаний
ЖИ-ШИ
ЧА-ЩА
ЧУ-ЩУ.**



**Знаем твёрдо: ЧА и ЩА
Пишем через букву А!**






Знаем твёрдо: ЧУ и ЩУ

Знаем твёрдо: ЖИ и ШИ




**Упражнения на
карточках.**

- **1 степень сложности –**
- **2 степень сложности
(средняя) –**
- **3 степень сложности
(сложнее) –**




Упражнение.




У Наташи **и** ландыши **и**. У
Серёжи **и** ёжик. Хорошо
живут малыши **и**.

Упражнение.



У норки лежит Пушинка и
сторожит мышку.

Упражнение.




Весна. Зажурч^али ручьи.
Прилетели в ро^щу грачи.
Ищут пи^щу.

Игра!

Приготовь

«мышку»!

Моя работа
на уроке .
« Волшебные
линеечки » .





**Молодцы!
Я
довольна
вашей
работой!**