

# Урок русского языка во 2 классе



# Правописание сочетаний ЖИ, ШИ.

Презентацию выполнила  
учитель начальных классов  
МБОУ «Гимназии № 90»  
Советского района г. Казани  
Залялова Алла Анатольевна.  
101-885-507







# Психологический настрой учащихся



- Наши ушки будут слушать.
- Наши глазки будут внимательно смотреть.
- Наши пальчики будут красиво писать.
- Наши головки будут хорошо думать.





# СКОРОГОВОРКИ

В живом уголке жили  
ужи и ежи.



У Миши машина,  
у машины шина.





<http://freeppt.ru>



<http://freeppt.ru>

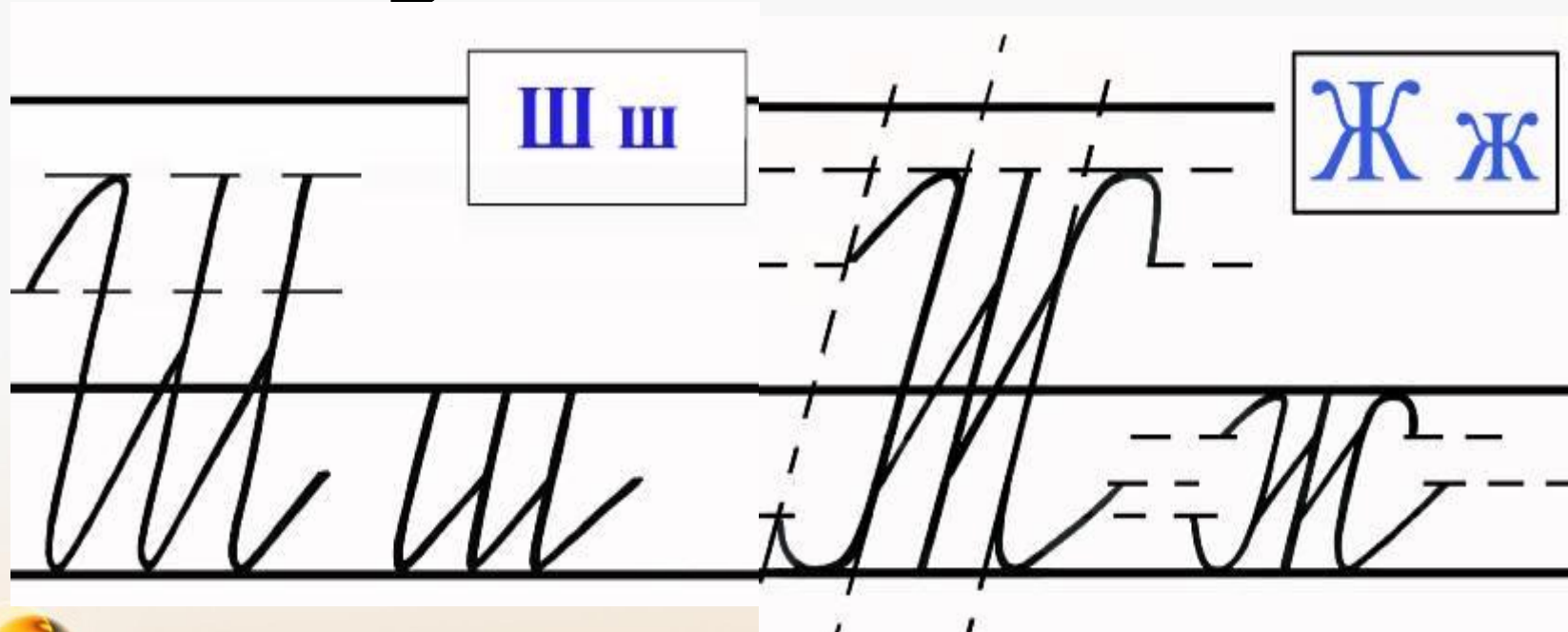
# Пальчиковая гимнастика:

## «Замок»

На двери  
висит замок  
Кто открыть бы  
его смог?  
Потянули,  
Покрутили,  
Постучали,  
И...открыли!



# Минутка чистописания





# МИНУТКА ЧИСТОПИСАНИЯ

Лыжи, мыши и ужи,  
С буквой и всегда пиши.

**Слова с сочетаниями  
ЖИ-ШИ пиши с буквой И.**



# Тема урока:

## Правописание слов с сочетаниями ЖИ, ШИ.



# Минутка отдыха



## Гимнастика

## для глаз



Microsoft Office  
rPoint Macro-En:



# Игра: «Измени слова».






# Отгадайте загадки.

(Отгадайте загадки. Запишите отгадки. Поставьте в словах ударение.)

## 1. Животное с длинной шеей.

Жира'ф



2.Сами крошки,  
боятся кошки,  
Под полом  
живут,  
туда всё  
несут.



МЫ'ШИ

# 3. Белые горошки на зелёных ножках.



ла'ндыши



4. Я бываю разная:  
Чёрная и красная,  
Грузовая, легковая.  
Кто же я такая?

машина





# 5. К розе не подпускают, От всех её защищают.



Ш**И**П**Ы**



# Физминутка.

**«Прогулка в осенний лес».**

**Мы пришли в осенний лес.**

**(ходьба на месте)**

**Сколько здесь вокруг чудес!**

**(повороты туловища и головы)**

**Справа берёзка в золотой шубке стоит,**

**(поворот вправо)**

**Слева ёлка на нас глядит, (поворот**

**влево)**

**Листья в небе кружатся, (дети**

**кружатся)**

**На землю тихо ложатся. (приседают)**

# Закрепление

**Ассоциация.  
Найди пару.**



# Работа с деформированными предложениями





# Вставьте пропущенные


буквы:

пассажир

хижина

жизнь

машина



# Вставьте пропущенные

буквы:

жиираф

шиишка

ошиибка

пружиина



Вставьте пропущенные


буквы:

ЖИДКОСТЬ

КУВШИН

ПУШИСТЫЙ

РЫЖИК





# Итог урока

В буквосочетаниях  
**жи – ши**  
после **ж** и **ш** пишется  
буква **и**

На какое правило нам встретились  
на уроке слова?



# Домашняя работа

**С. 85, упр. 159.**

Составить и записать одно предложение, используя как можно больше слов с сочетаниями жи-ши.

(1 пред. с соч. жи-ши)

Спасибо за урок!



Молодцы!



**ДО ВСТРЕЧИ!**