

Русский язык

2 класс

Предлоги

Урок 1

Цели и задачи

- формирование представлений о предлоге как слове, его роли в предложении;
- развитие умения отличать предлоги от других слов.



*Я, кажется, знаю.
Вот посмотри...
Какую?*

Здравствуй, Незнайка!

*Ты ч...
Да вои...
бывает, фразу
могу...
Никак не поим*

в школе заговори...

Привет...





Машина стоиТ **у** дома.

Машина подъехала **к** дому.


Машина проехала **МИМО** дома.

У, к, мимо – предлоги . Предлоги – ЭТО маленькие слова.



Да! Это предлоги.
Ты отгадал
теперь загадку?





спрятался **за** дерево
отдыхает **под** деревом
стоит **перед** деревом
сидит **на** дереве
ждёт **у** дерева

Ты сообразил, зачем нужны предлоги?

Предлоги нужны для связи слов в предложении.

Вставь предлоги, подходящие по смыслу :

Кот Васька лежит ... (окно) .

Гриб растёт ... (дерево) .

Птенцы сидят ... (гнездо) .

Лодка отчалила ... (берег) .

Лев готовится ... (прыжок) .



Проверь себя :


Кот Васька лежит **на** окне.
Гриб растёт **под** деревом.
Птенцы сидят **в** гнезде.
Лодка отчалила **от** берега.
Лев готовится **к** прыжку.

Ты не ошибся ?

Молодец !



**Посмотрите, вот предлоги.
Так малы, но так важны!
Вы, ребята, постепенно
Все запомнить их должны!**



НА	НАД	ПО
ОКОЛО	У	РЯДОМ
ВОЗЛЕ	ПОДЛЕ	ПЕРЕД
В	ИЗ	С
ОТ	ДО	К
О	ОБ	ЗА
ЧЕРЕЗ	ПОД	ДЛЯ

Страна Грамматика

Я знаю! Это легко!
Ведь они маленькие!

А как отличить предлоги от других слов:
глаголов, существительных, прилагательных
и ещё многих других?



логи

ПО
ЛОМ



*Тогда найди предлоги
среди этих слов.*

Я пошел иду,

Я? Малый?

Не знаю...

Смотри... е, пол.

Какой? Малый, белый.

Что делаю? Иду.

Что делал? Шёл, пел.

По, через, под - ?



*И ещё предлог
не изменяется.*

*Я, по, малый, иду,
лес, дитя, через,
мы, белый, мёл,
под, пол, пел.*

*Я понял! К
предлогу нельзя
задать вопрос!*

Кто? Я, дитя, мы.

Что? Лес, пол.

Какой? Малый, белый.

Что делаю? Иду.

Что делал? Шёл, пел.

По, через, под - ?



ПРЕДЛОГ

**ПРО
ЗА
ДО
ПЕРЕД**

СУЩЕСТВИТЕЛЬНОЕ

**МЯЧ
ДОМ
ЁЖ**

ПРИЛАГАТЕЛЬНОЕ

**СИНИЙ
ТЁПЛЫЙ**

КЛЮЧ

ГЛАГОЛ

**ЛИЛ
ШЁЛ
МЫТЬ**



**Я многое узнал
о предлогах :
Предлог – это
маленькое слово .
Предлоги нужны
для связи слов в
предложении .
Предлог не изменя-
ется, к нему нельзя
поставить вопрос.
А ты всё знаешь ?
Молодец !**

Урок 2


Цели и задачи

- закрепление знаний учащихся о предлоге как слове, его роли в предложении;

- формировать умение писать предлоги отдельно с другими словами в предложении.



Страна Грамматика



А КАК ПИШУТСЯ ПРЕДЛОГИ СО СЛОВАМИ ?

сущест существ существительное

предлог предлог редлог



ЗАПОМНИ :

Предлог - это слово , и он пишется
ОТДЕЛЬНО от других слов !

Страна Грамматика




у домика

у (чего?) домика

у **деревянного** домика





*На полянке , у тропинки ,
Пробиваются травинки .
С бугорка ручей бежит ,
А под ёлкой снег лежит .*



Говори правильно :



В магазин – **ИЗ** магазина

В школу – **ИЗ** школы

В город – **ИЗ** города

на улицу – **с** улицы

на концерт – **с** концерта

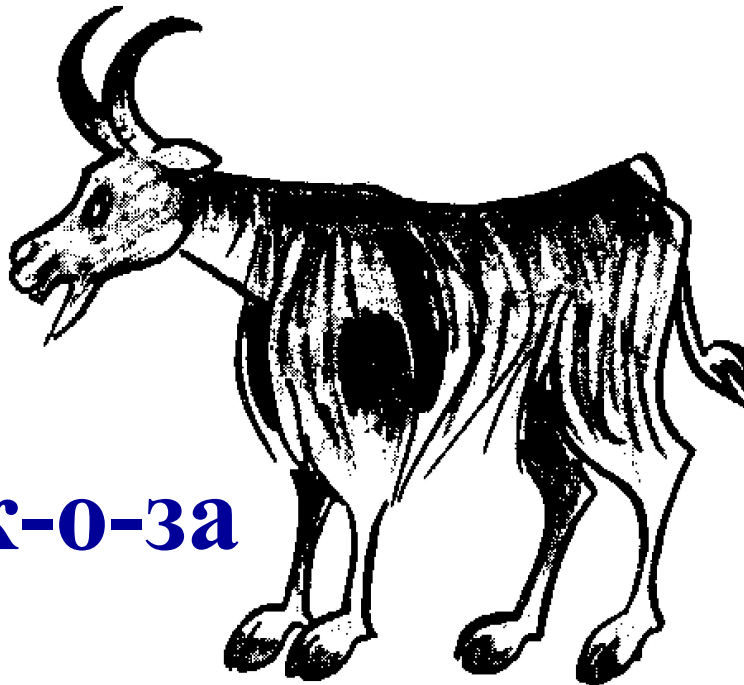
Сообрази :

Из каких двух предлогов можно
составить название домашнего
животного ?

А из трёх ?



К-ОТ



К-О-ЗА



Повторим основное:

Предлог – это маленькое слово .

Предлоги нужны для связи слов в предложении .

Предлог не изменяется, к нему нельзя поставить вопрос.

Предлоги со словами пишутся отдельно.



Страна Грамматика

До свидания!

глагол

наркатель

существительное

До встречи!

