



---

# Русский язык

2 класс

## Предлоги

# Урок 1

## Цели и задачи

- формирование представлений о предлоге как слове, его роли в предложении;
- развитие умения отличать предлоги от других слов.



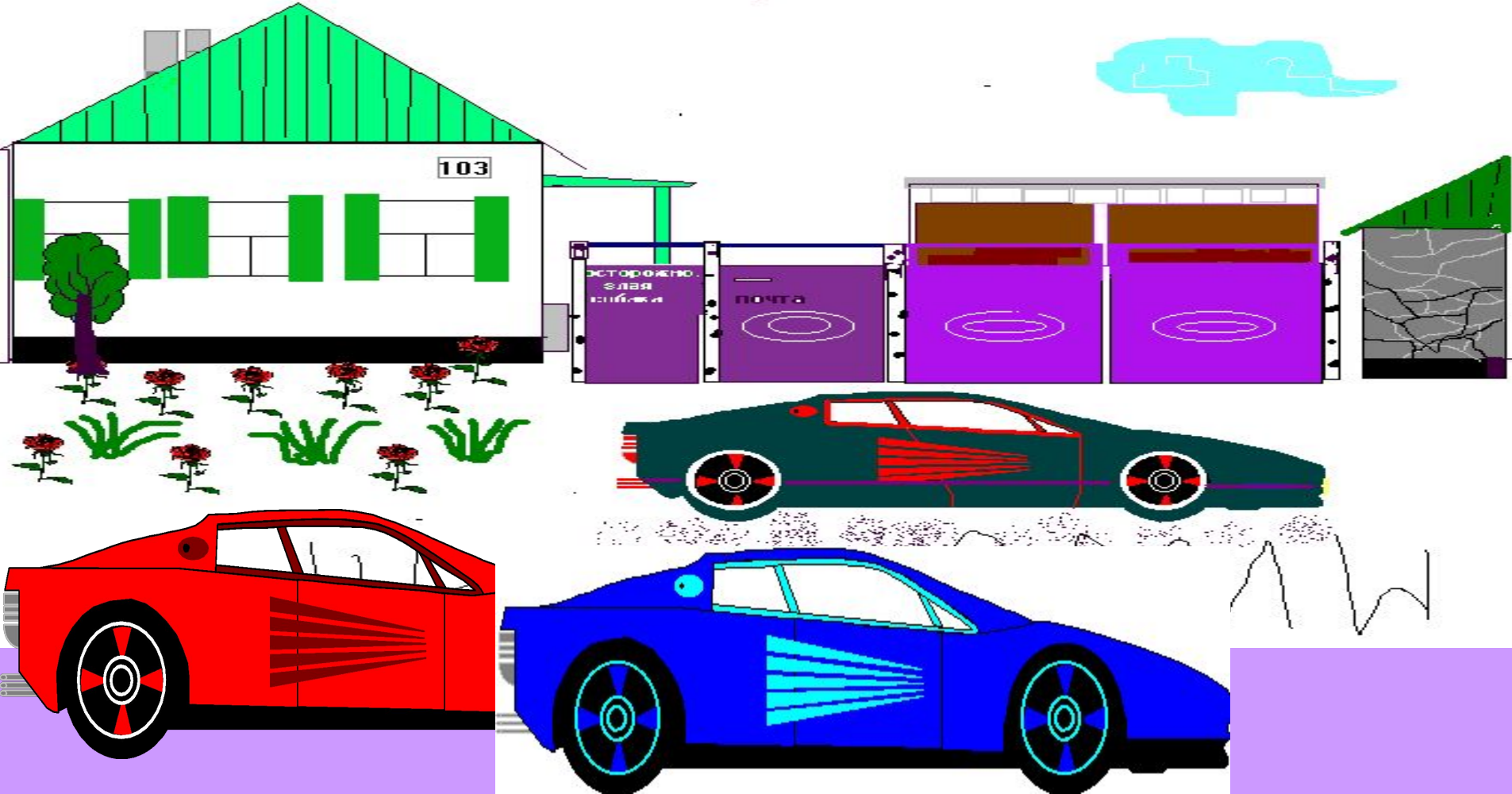
*Я, кажется, знаю.  
Вот посмотри...  
Какую?*

*Здравствуй, Незнайка!*

*Ты ч...  
Мал, да удал. Да вот  
бывает, фразу  
могут  
Никак не пойм  
в школе заговори...*

*Привет...*





Машина стоит **у** дома.

Машина подъехала **к** дому.

Машина проехала **МИМО** дома.




# У, к, мимо – предлоги . Предлоги – ЭТО маленькие слова.



Да! Это предлоги.  
Ты отгадал  
теперь загадку?



?



спрятался **за** дерево  
отдыхает **под** деревом  
стоит **перед** деревом  
сидит **на** дереве  
ждёт **у** дерева

# Ты сообразил, зачем нужны предлоги?

## Предлоги нужны для связи слов в предложении.

Вставь предлоги, подходящие по смыслу :

Кот Васька лежит ... (окно) .

Гриб растёт ... (дерево) .

Птенцы сидят ... (гнездо) .

Лодка отчалила ... (берег) .

Лев готовится ... (прыжок) .





# Проверь себя :

Кот Васька лежит **на** окне.

Гриб растёт **под** деревом.

Птенцы сидят **в** гнезде.

Лодка отчалила **от** берега.

Лев готовится **к** прыжку.

Ты не ошибся ?

Молодец !





**Посмотрите, вот предлоги.  
Так малы, но так важны!  
Вы, ребята, постепенно  
Все запомнить их должны!**



<b>НА</b>	<b>НАД</b>	<b>ПО</b>
<b>ОКОЛО</b>	<b>У</b>	<b>РЯДОМ</b>
<b>ВОЗЛЕ</b>	<b>ПОДЛЕ</b>	<b>ПЕРЕД</b>
<b>В</b>	<b>ИЗ</b>	<b>С</b>
<b>ОТ</b>	<b>ДО</b>	<b>К</b>
<b>О</b>	<b>ОБ</b>	<b>ЗА</b>
<b>ЧЕРЕЗ</b>	<b>ПОД</b>	<b>ДЛЯ</b>

# Страна Грамматика

**Я знаю! Это легко!  
Ведь они маленькие!**


**А как отличить предлоги от других слов:  
глаголов, существительных, прилагательных  
и ещё многих других?**



логи

ПО  
ЛОМ





*Я пошёл и иду,*

*Тогда найди предлоги  
среди этих слов.*

*Я? Малый?*

*Не знаю...*

*Смотри... е, пол.*

*Какой? Малый, белый.*

*Что делаю? Иду.*

*Что делал? Шёл, пел.*

*По, через, под - ?*





*И ещё предлог  
не изменяется.*

*Я, по, малый, иду,  
лес, дитя, через,  
мы, белый, мёл,  
под, пол, пел.*

*Я понял! К  
предлогу нельзя  
задать вопрос!*

*Кто? Я, дитя, мы.*

*Что? Лес, пол.*

*Какой? Малый, белый.*

*Что делаю? Иду.*

*Что делал? Шёл, пел.*

*По, через, под - ?*



**ПРЕДЛОГ**

**ПРО  
ЗА  
ДО  
ПЕРЕД**

**СУЩЕСТВИТЕЛЬНОЕ**

**МЯЧ  
ДОМ  
ЁЖ**

**ПРИЛАГАТЕЛЬНОЕ**

**СИНИЙ  
ТЁПЛЫЙ**

**КЛЮЧЕВЫЙ**

**ГЛАГОЛ**

**ЛИЛ  
ШЁЛ  
МЫТЬ**



**Я многое узнал  
о предлогах :  
Предлог – это  
маленькое слово .  
Предлоги нужны  
для связи слов в  
предложении .  
Предлог не изменя-  
ется, к нему нельзя  
поставить вопрос.  
А ты всё знаешь ?  
Молодец !**



# Урок 2


## Цели и задачи

- закрепление знаний учащихся о предлоге как слове, его роли в предложении;

- формировать умение писать предлоги отдельно с другими словами в предложении.



# Страна Грамматика






# А КАК ПИШУТСЯ ПРЕДЛОГИ СО СЛОВАМИ ?

сущест существ существительное

предлог предлог редлог



## ЗАПОМНИ :


Предлог - это слово , и он пишется  
**ОТДЕЛЬНО** от других слов !



# Страна Грамматика







*На полянке , у тропинки ,  
Пробиваются травинки .  
С бугорка ручей бежит ,  
А под ёлкой снег лежит .*





# Говори правильно :



**В** магазин – **ИЗ** магазина

**В** школу – **ИЗ** школы

**В** город – **ИЗ** города

**на** улицу – **с** улицы

**на** концерт – **с** концерта



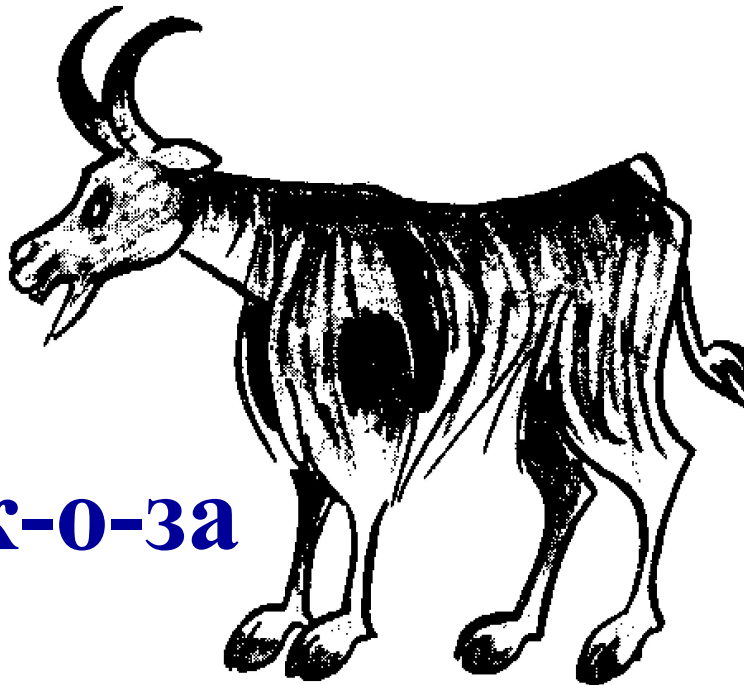
# Сообрази :

Из каких двух предлогов можно  
составить название домашнего  
животного ?

А из трёх ?



**К-ОТ**



**К-О-за**



# **Повторим основное:**

**Предлог – это маленькое слово .**

**Предлоги нужны для связи слов  
в предложении .**

**Предлог не изменяется, к нему  
нельзя поставить вопрос.**

**Предлоги со словами пишутся  
раздельно.**





# Страна Грамматика

До свидания!

глагол

наркатель

существительное

До встречи!

