


Предлоги


Подготовила Михайлова Надежда Юрьевна
учитель ГБОУ СОШ № 282 г. Санкт – Петербу

апрель 2019 год



Цели урока:

- Научиться находить предлоги.
- Научиться правильно писать их с другими частями речи.
- Узнать о роли предлогов в речи.



*Двадцать девятое апреля.
Классная работа*


Чистописание

Нн

***На берёзах надулись
маленькие почки.***

**Разберите предложение по членам
предложения и частям речи**

Вставьте пропущенные буквы, объясните орфограммы

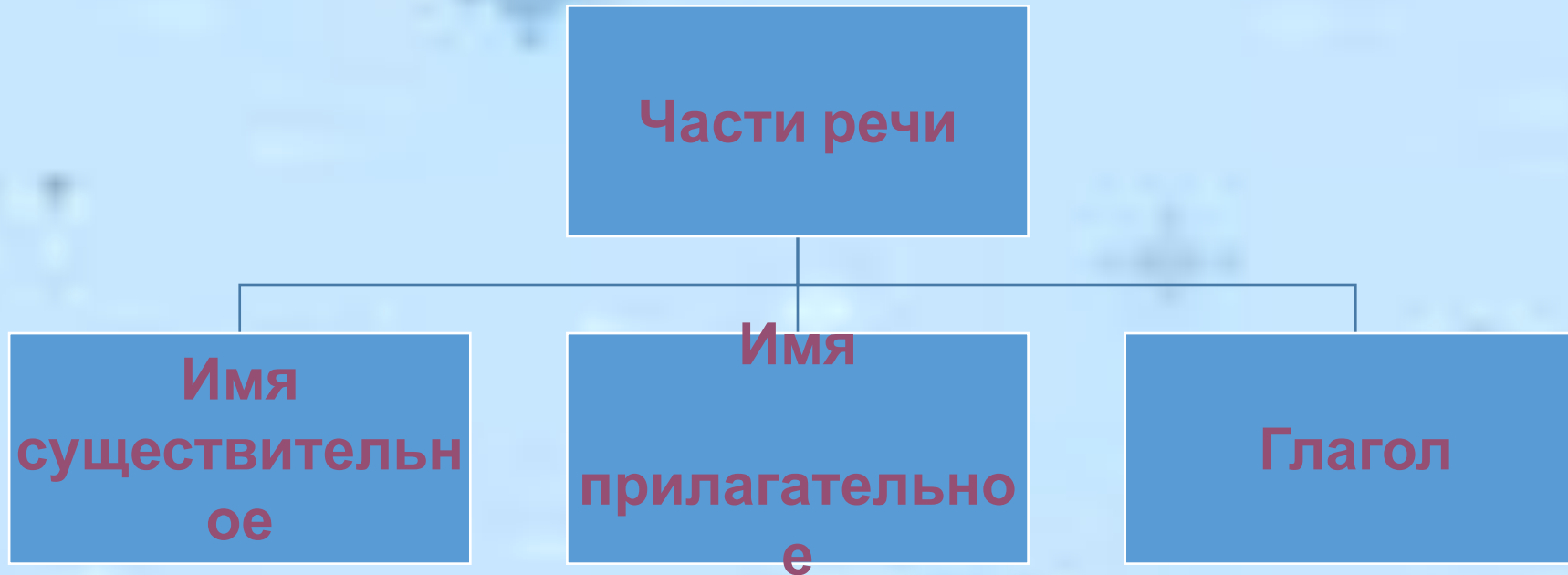


Будьте
внимательн
ы!

**В..сна, м..ро..з,
з..лёный, над,
м..стерит, скр..
пит, у..кая, б..
льшая, зв..
нить, пл..ток,
без**

Проверка

Весна, мороз, зелёный,
над, мастерит, скрипит,
узкая, большая, звонить,
платок, без



имена
весна
существительные

моро

з

плато

к

имена
зелён
прилагательные

ый

узкая

больш

ая

глаголы
мастер

ит

скрипит

звонить

Воробейвлетелво кно.



**Составьте и запишите
предложения.**

1 ряд – пушистый, заяц,
ёлочкой, построил, дом

2 ряд – белочка, ветку, ветки,
рыжая, прыгает

3 ряд – кот, серый, подошёл,
забору

Проверк

1 ряд – Пушистый заяц построил дом под ёлочкой.

2 ряд – Рыжая белочка прыгает с ветки на ветку.

3 ряд – Серый кот подошёл к забору.




Предлог – это служебная часть речи.

Предлоги служат для связи слов в предложении.

Предлоги употребляются в речи вместе с именами существительными.

Перед глаголами предлогов не бывает.

Составьте по рисункам предложения с предлогами.





Самостоятельная работа

**(Без) т...пора не ходят (в)
лес (за) др...вами.**

**Плотник (без) т...пора, что
изба (без) углов.**

Проверка

**Без топора не ходят в лес
за дровами.**

**Плотник без топора, что
изба без углов.**

Домашнее задание

стр. 109 правило,
стр.108 упр.184

**Определить части речи
и надписать их.**

ПОДУМАЙ



урок понравился
мне было легко



в уроке не всё понравилось
я затруднялся



урок не понравился
мне было плохо