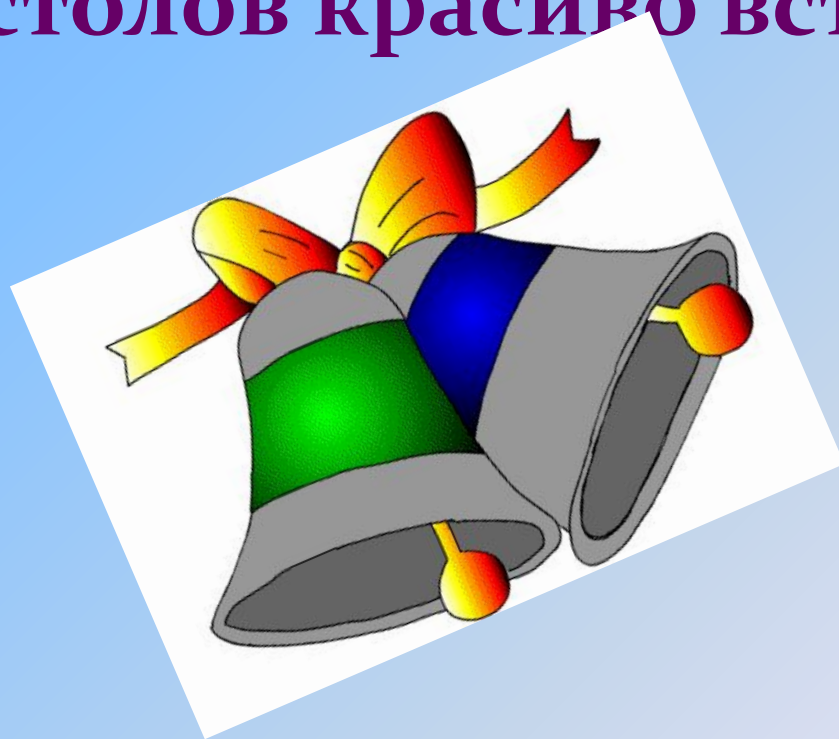


**Предложение.
Схема
предложения.
1 класс.**

- Звенит весёлый колокольчик,
- Игрушки все свои оставь!
- Нам надо дружно подравняться,
- У столов красиво встать.



● Проверка домашнего задания







Новая тема

- Шубка – иголки,
- Свернётся он – колкий.
- Рукой не возьмёшь.
- Кто же это?





Ёжик увидел гриб.



Учимся читать схему.



Запомни!

1. Первое слово в предложении пишу с заглавной буквы.
2. Все слова пишу раздельно.
3. В конце предложения ставлю точку.



СТ.

Каждый день –
12
всегда, везде,
На занятиях, в игре
Смело, чётко
говорим
И тихонечко сидим.

Работа в тетради.

- Я тетрадь свою открою
- И наклонно положу.
- И от вас, друзья не
- скрою
- Ручку я вот так держу.

*Прозвени-ка, дружок,
Голосистый звонок.
Перемену ждут ребята,
Поиграть, попрыгать надо.*

