

**Предложение.
Связь слов в
предложении.**

2 класс



Весной.

Наступили теплые деньки. Солнышко ласково льет лучи на землю. На ветках появились первые листочки. Ребята взяли лопаты и вышли в школьный сад сажать деревья. Вокруг весело щебечут птицы .

Зеленеет молодая

Задание:

- 1) Подчеркни в 1, 2 и 3 предложениях главные члены.
- 2) Если выполнил работу раньше других, составь свое предложение о весне.



Проверь себя!

Наступили теплые деньки.
Солнышко ласково льет лучи на
землю. На ветках появились
первые листочки. Ребята взяли
лопаты и вышли в школьный сад
сажать деревья. Вокруг весело
щебечут птицы. Зеленеет
молодая травка.



Что ты знаешь о предложении?

Из чего состоит предложение?
Чего оно выражает?
Наша задача...

предложение

на предложение

такое предложение

Как установить связь слов в предложении?

как установить связь слов в предложении?
как установить связь слов в предложении?
как установить связь слов в предложении?



Знаю	Хочу узнать	Узнал
<p>Предложение состоит из слов.</p> <p>Слова в предложении связаны по смыслу.</p> <p>Начало предложения пишется с большой буквы.</p> <p>В конце предложения ставится точка, вопросительный знак или восклицательный.</p> <p>В предложении есть главные члены предложения.</p>		

Знаю	Хочу узнать	Узнал
<p>Предложение состоит из слов.</p> <p>Слова в предложении связаны по смыслу.</p> <p>Начало предложения пишется с большой буквы.</p> <p>В конце предложения ставится точка, вопросительный знак или восклицательный.</p> <p>В предложении есть главные и второстепенные члены предложения.</p>	<p>Что нужно сделать, чтобы правильно связать слова в предложении?</p>	

Памятка

1. Находим в предложении грамматическую основу (подлежащее и сказуемое)

-

Подлежащее

Сказуемое

2. - Находим слова, которые связаны с подлежащим и показываем СВЯЗЬ.

Подлежащее



3.- Находим слова, которые связаны со сказуемым и показываем СВЯЗЬ.

Сказуемое



Памятка

1.

Подлежащее

Сказуемое

2.




Подлежащее



3.



Сказуемое

Проверь себя

- где? 
- На поляне появились первые подснежники. 

- где? 
- В лесу распустились душистые ландыши. 

Знаю	Хочу узнать	Узнал
<p>Предложение состоит из слов.</p> <p>Слова в предложении связаны по смыслу.</p> <p>Начало предложения пишется с большой буквы.</p> <p>В конце предложения ставится точка, вопросительный знак или восклицательный.</p> <p>В предложении есть главные члены предложения и второстепенные.</p>	<p>Что нужно сделать, чтобы правильно связать слова в предложении?</p>	<p>Связь слов в предложении можно установить при помощи вопросов.</p>

Домашнее задание

- Составить 4 предложения на тему: «Весна», 1 из них разобрать по членам предложения и установить связь между словами.

A scenic landscape featuring a pond in the foreground, surrounded by green grass and small white flowers. In the background, there is a wooden fence, several bare trees, and a blue sky with light clouds. The overall scene is bright and clear.

• Молодцы!



**Рядом с дворником шагаю,
Разгребаю снег кругом
И ребятам помогаю
Делать гору, строить дом.**

**Я землю копала –
Ничуть не устала,
А кто мной копал,
Тот и устал.**

**Вот ладонь на длинной
ножке
Выкопала всю картошку.
Гладкая, покатая,
А зовут**

Как списывать¹? Памятка 1.



1. Прочитай и повтори, чтобы понять и запомнить.



2. Отметь опасные места.



3. Прочитай вслух так, как написано.



4. Не глядя на запись, так же повтори.



5. Пиши, диктуя себе, как было написано.
Отмечай опасные места.



6. Проверь:

▶ читай по слогам и слушай себя – все ли звуки обозначены;



▶ сверяй опасные места – все ли отмечены, правильны ли буквы.