

Тема урока: Предложения с прямой речью

Автор : Таран Марина Константиновна,
учитель начальных классов
ГБОУ СОШ № 282
г.Санкт -Петербург
2013

Словарная работа

Выр...зительный, иметь
(в) виду, р...яль,
тр...диц...я, ...лмазный,
св...бодн....





- Дверь тихонько отворилась и царевна очутилась в светлой горнице .
- Воротился старик ко старухе рассказал ей великое чудо.
- Петушок сорхнул со спицы к колеснице полетел и царю на темя сел.



А. С. Пушкин






**Сказка ложь,
да в ней намёк,
добрым
молодцам урок .**



- А.С.Пушкин говорил, что сказка ложь, да в ней намёк, добрым молодцам урок.
- А.С.Пушкин говорил сказка ложь, да в ней намёк, добрым молодцам урок.



А.С.Пушкин говорил сказка ложь,
да в ней намёк, добрым молодцам
урок.


- Это предложение с прямой речью.
- Прямая речь заключается в кавычки.
- Первое слово прямой речи пишется с большой буквы.
- После слов автора перед прямой речью ставится двоеточие.
- Слова автора указывают на



Прямая речь –

это слова какого-либо лица, передаваемые от его имени.

Прямая речь сопровождается словами автора, в которых обычно указывается, кому принадлежит прямая речь.



Схемы предложений с прямой речью


А: «П». «П», - а.

А: «П?» «П!» - а.

А: «П!» «П?» - а.

Например:

**Князь печально отвечает: «Грусть-
тоска меня съедает» А: «П.»**

A colorful illustration of a palace interior. In the center, a king wearing a red robe and a crown sits on a throne. He is surrounded by guests in various colorful outfits. The background features ornate arches and a blue ceiling. The scene is set in a grand, opulent room.

Царь Салтан гостей
сажает
За свой стол и вопрошает:
„Ой вы, гости-господа,
Долго ль ездили? куда?..»



Как взмолится
золотая рыбка!
Голосом молвит
человечьим:
„Отпусти ты, старче,
меня в море!»



В тот же день царица злая,
Доброй вести ожидая,
Втайне зеркальце взяла
И вопрос свой задала:
„Я ль, скажи мне, всех
милее,
Всех румяней и белее?“










Подведём итоги

1. Ребята, вам понравился урок?
2. О чем мы говорили сегодня?
3. Расскажите о знаках препинания в предложениях с прямой речью, начертите на доске



Молодцы!



Домашнее задание

Выписать из любых художественных произведений 4 предложения с прямой речью.

Выучить правило с



Цели урока

- **Образовательная** - дать представление о прямой речи, научить расставлять знаки препинания в предложениях с прямой речью, вспомнить расстановку знаков препинания при обращении, повторить типы предложений по цели высказывания;
- **Воспитательная** - воспитать чувство ответственности, заботы о родителях;
- **Развивающая** - развить логику, навыки самостоятельной работы, развитие речи.



Интернет-ресурсы:

Узор

http://img-fotki.yandex.ru/get/9327/112424586.7b5/0_c0146_5d4437c2_XL.png

Иллюстрации к сказкам http://skaz-pushkina.ru/mc_4.html
<http://www.miloliza.com/illyustratsi-skazki-pushkina/saltan.html>

Источник шаблона:

Фокина Лидия Петровна
учитель начальных классов
МКОУ «СОШ ст. Евсино»
Искитимского района
Новосибирской области

Сайт

<http://linda6035.ucoz.ru/>