

Как переносить слова с одной строки на другую



Автор
Селимов Рамазан Магомедович
учитель начальных классов
МКОУ «Кужникская СОШ»



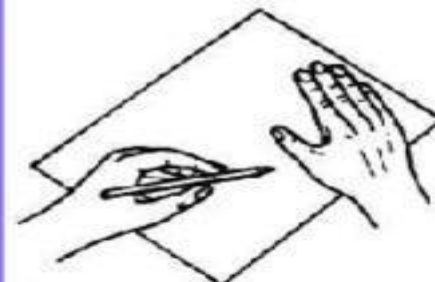
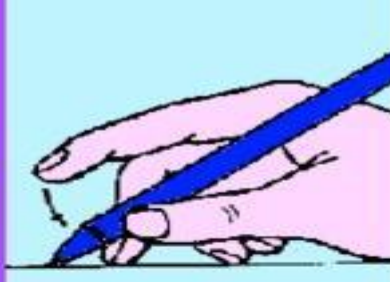

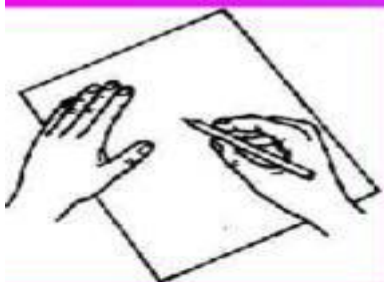


Прозвенел уже звонок,
Начинается урок.

А теперь все повернитесь,
И друг другу улыбнитесь.
Улыбнитесь мне, гостям
И садитесь по местам.



Правило посадки при письюе



Я тетрадочку открою
и с наклоном положу,
Сяду прямо,
не согнусь,
за работу я возьмусь.



Минутка чистописания

- Буква в море ловит ветер,
- Будит солнце на рассвете,
- Держит юбки и штаны
- Там, где быть они должны.

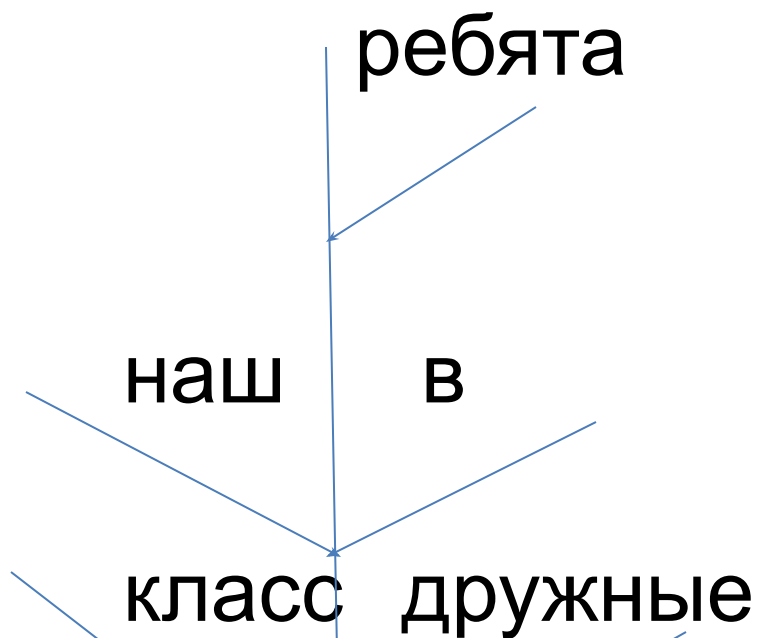


**Поставъте ударение и
разделите слова на слоги.**

• Пальто , пенал , песок
, погода , помидор



Составьте предложение



В нашем классе дружные ребята.

ПРАВИЛА ПЕРЕНОСА:

1. Слова можно переносить только по слогам:
РО - ЛИКИ или *РОЛИ - КИ*
2. Слова, состоящие из одного слога, не переносятся:
СЛОН, КОНЬ
3. Одну букву не переноси и не оставляй на строке:
НЕЛЬЗЯ: *У-ХО* или *УХ-О*
4. Буквы *Й, Ъ, Ь* не переносятся:
ЧАЙ - КА, ПОДЪ - ЕЗД, КОНЬ - КИ
5. При переносе слов с удвоенными согласными, одна согласная остается на строке, другая переносится:
ХОК - КЕЙ, ВАН - НА



ФИЗКУЛЬТМИНУТКА



Мы листики осенние,

На ветках мы сидим

(дети поднимают руки вверх).

Дунул ветер – полетели.

Мы летели, мы летели

*(движения руками
из стороны в сторону).*

И на землю тихо сели

(дети приседают).

Ветер снова набежал

И листочки все поднял

(кружатся на месте).

Закружились, полетели

И на землю снова сели

(дети садятся по местам).


Работа по учебнику

- Стр. 71-72 упражнение 108
- **Распределите слова на 2 группы.**
- Язык , ключ, иней Мед-ведь ,паль-то,
- Обувь, дождь. Чай-ник,оч-ки.



Игра «Да-нет»

- 1 Слова переносятся по слогам.
- 2 Одну букву можно перенести или оставлять.
- 3 Слово, которое состоит из одного слога нельзя перенести
- 4 Любое слово можно перенести .
- 5 Одну букву нельзя переносить.
- 6 Слова делят для переноса горизонтальной чертой.





Рефлексия урока

Продолжите фразу:

- *«Сегодня на уроке я узнал...»*
- *«Сегодня на уроке я научился...»*
- *«Сегодня на уроке я познакомился...»*
- *«Сегодня на уроке я повторил...»*
- *«Сегодня на уроке я закрепил...»*




Домашнее задание.

- Упражнение 110. (стр.72)
- Рабочая тетрадь
- упражнение 65,66 (стр. 31)



Спасибо за урок!



ИСТОЧНИКИ

- <http://funforkids.ru/pictures/school21/school21099.png> девочка за партой
- http://lylik72.narod.ru/images/69490796_09.png девочка
- <http://www.look.com.ua/pic/201210/1280x960/look.com.ua-60110.jpg> ЛИСТ В ЛИНИЮ
- http://ex-ps.ru/_ld/4/440.jpg голубой фон

