



Урок обучения грамоте №

Класс:

Тема урока:

Цели:

УУД:

Тип урока: Изучение нового материала

Классный руководитель:

Школьник в школу собирался,

Потеплее одевался.

Шубу, шапку, шарф надел,

Шёл до школы и вспотел.





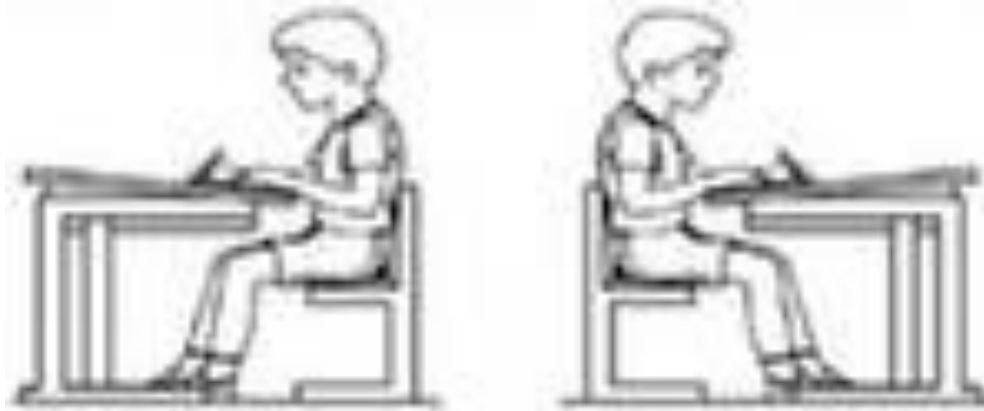
Handwritten cursive letters 'm' and 'n' on a writing line. A red starburst is placed at the top of the first 'm' stroke.



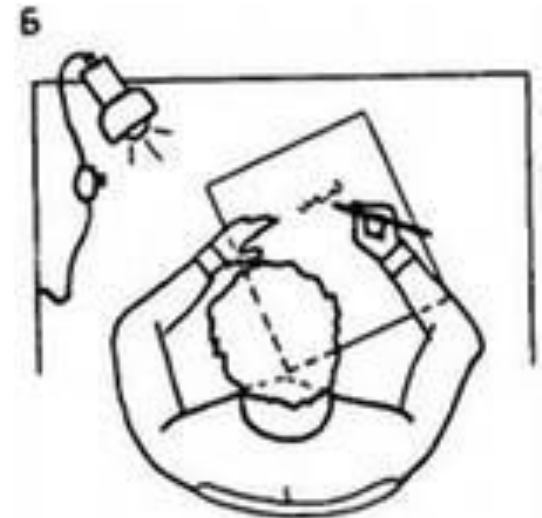
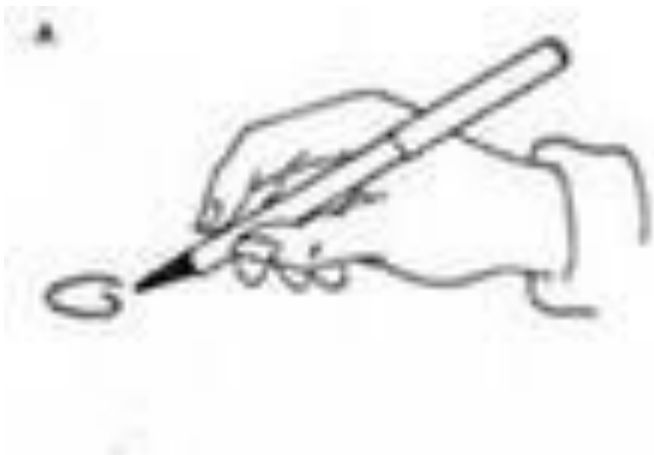
**Пальчиковая
гимнастика
«Замок»**



Правильно сиди при писъме



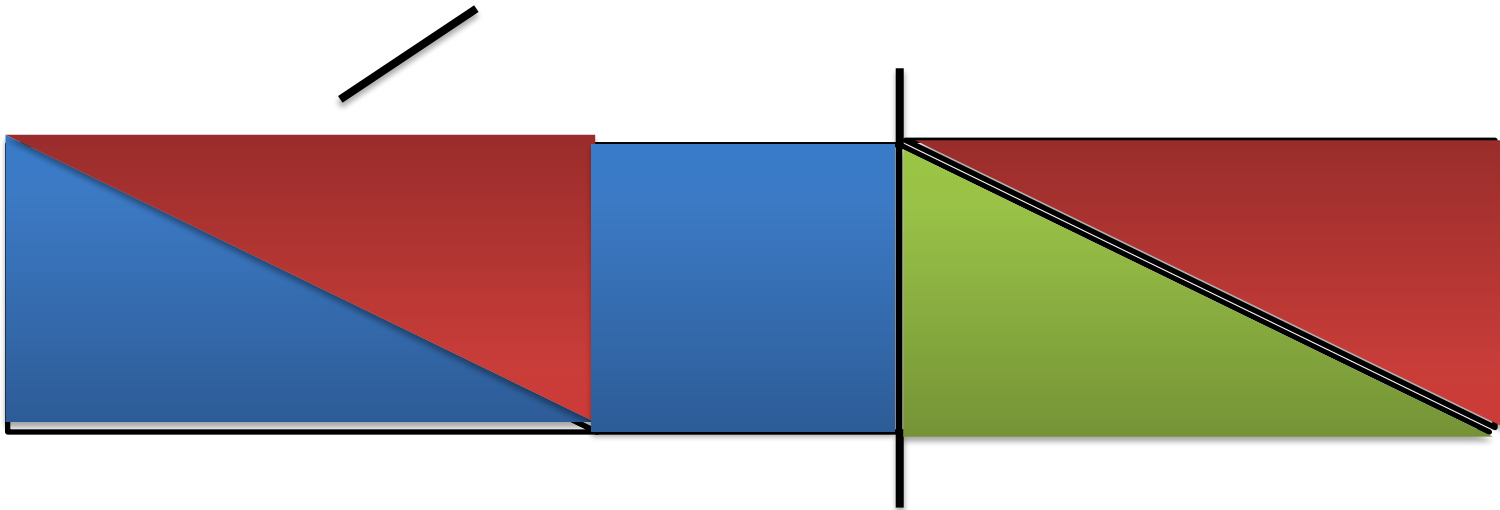
**Держи правильно ручку, соблюдай наклон
Прописи**



Слого-звуковой анализ



шашки



5 б., 5 зв.







ШИЛО

[Ы]

СТРАНА АЗБУКОВЕДЕНИЯ





Сочетание ШИ

пиши с буквой И !

Handwritten cursive letters 'd' and 'll' on a four-line writing grid. A red starburst marks the starting point of the letter 'd' on the dashed midline.



