

Части речи



Имя существительное

The diagram consists of a central title 'Части речи' at the top. Four red arrows point downwards from the title to four different parts of speech: 'Имя существительное', 'Имя прилагательное', 'Глагол', and 'Местоимение'. The arrows are double-lined and have a red arrowhead. The text for each part of speech is in a green, serif font.


Имя прилагательное

Глагол

Местоимение

Упр. 540


- Спиши.
- Обозначь знакомые части речи.
- Разбери слова:
ЗАСТУЧАЛИ – по составу,
СВЕРКНУЛА – как часть
речи.



Игра «Молчанка»

Запишите: в 2 столбика:

- 1-й, имена существительные, обозначающие одушевлённые предметы;
- 2-й, имена существительные, обозначающие неодушевлённые предметы



Игра «Молчанка»



Игра «Молчанка»



Игра «Молчанка»




Игра «Молчанка»



Игра «Молчанка»



Игра «Молчанка»



Игра «Молчанка»



Игра «Молчанка»



Игра «Молчанка»



Игра «Молчанка»

Проверяем

Одушевлённые

Неодушевлённые

Заяц

Ель

Ученица

Сосна

Кот

Берёза

Лебедь

Школа


Корова

Роза

Физминутка

Упр. 542

- Спиши.
- Вставь пропущенные буквы. Объясни их написание.





Какая гласная
пропущена?

п

беда

ст

лица

св

бода



Напишите слова в строчку через
запятую.



**Составь и напиши предложение
с одним из слов.**

**Разбери его по членам
предложения и частям речи.**

**Составь схему своего
предложения.**

Домашнее задание

Упр. 529

Прочитайте рассказ.

Спишите, вставляя пропущенные буквы.

Выделите эту часть слова.

