

Дидактическая игра «Где живет звук?» для детей 5-6 лет

Составила:
учитель - логопед
Крупянкина О. Б.

Цель:

1. Развивать фонематическое восприятие.
2. Уточнять и расширять словарный запас
3. Закрепление правильного произношения

Игровые упражнения разработаны с учетом возможностей детей старшего дошкольного возраста. Тем не менее все упражнения должны выполняться с помощью логопеда и родителей.

Где чья схема?

А _____


О _____



У _____





И _____

Э _____





Ы _____












Где спрятался звук О?



Где спрятался звук У?



Где спрятался звук И?



Кто где живет?

Стань волшебником.



■ Лук – лак



■ Полка - палка



■ Бинт – Бант



■ Сук – сок





До свиданія!

Список используемых источников

- О.С. Гомзяк «Говорим правильно» Москва
Издательство «ГНОМ и Д» 2007год
- Т. А. Ткаченко. Звуки и знаки. Гласные