

Государственное бюджетное дошкольное образовательное учреждение  
детский сад № 26 компенсирующего вида  
Московского района Санкт-Петербурга

Игровые упражнения на тему  
**«Осень в гости к нам пришла»**  
для детей старшего  
дошкольного возраста

*Презентацию подготовила:  
воспитатель ВКК  
старшей группы «Звездочка»  
Тарасюк Юлия Анатольевна  
Санкт-Петербург 2019 г.*



# Подскажи словечко

Листья с веток облетают,  
Птицы к югу улетают.  
«Что за время года?» — спросим.  
Нам ответят: «Это...» (осень)





# Подскажи словечко

Листья в воздухе кружатся,  
Тихо на траву ложатся.  
Сбрасывает листья сад —  
Это просто... (листопад)





# Подскажи словечко

Ветер тучу позовет,  
Туча по небу плывет.  
И по верх садов и рощ  
Моросит холодный... (дождь)





# Пальчиковая гимнастика «Осенние листья»

Раз, два, три, четыре, пять, *(Загибаем пальчики, начиная с большого)*

Будем листья собирать. *(Сжимаем и разжимаем кулачки)*

Листья березы, *(Загибаем пальчики, начиная с большого)*

Листья рябины,

Листики тополя,

Листья осины,

Листики дуба мы соберем,

Маме осенний букет отнесем.

*(«Шагают» по столу средними и указательными пальчиками)*





# Какой листок?

Лист с березы какой? – березовый



# Какой листок?

Лист с клена какой? - кленовый




# Какой листок?

Лист с дуба какой? - дубовый



# Какой листок?

Лист с осины какой? - осиновый



Осина


# Какой листок?

Лист с липы какой? - липовый




# Какой листок?

Лист с каштана какой? - каштановый



# Какой листок?

Лист с рябины какой? - рябиновый



# Молодцы!



Скворцова О. 2016





**Использованы ресурсы интернета,  
Н. В. Нищева «Современная система коррекционной  
работы в группе компенсирующей направленности для  
детей с нарушением речи» (с 3 до 7 лет).**

***Автор шаблона:*  
Ранько Елена Алексеевна  
учитель начальных классов  
МАОУ лицей №21  
г. Иваново**