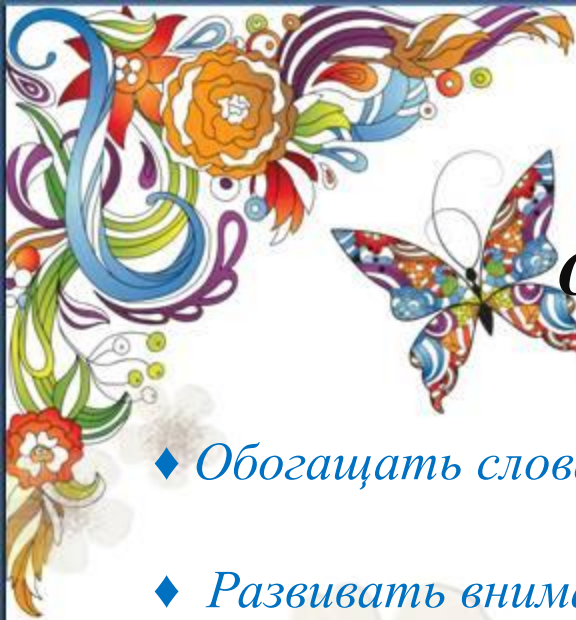


Использование инновационной технологии «мнемотехника» для развития речи у дошкольников.

*Если учить ребёнка каким-нибудь неизвестным ему
Пяти словам – он долго будет и напрасно мучиться,
Но если свяжите двадцать таких слов с картинками,
Их он усвоит на лету.*

К. Д. Ушинский






***Овладение приёмами мнемотехники
решает задачи, направленные на:***

- ◆ *Обогащать словарный запас*
- ◆ *Развивать внимание, мышление*
- ◆ *Развивать связанную речь*
- ◆ *Развивать мелкую моторику*
- ◆ *Развивать речеслуховую и зрительную память*
- ◆ *Учить устанавливать причинно -следственные связи*





*Метод мнемотехники включает в себя
разные приёмы:*

- ◆ Картинографию
- ◆ Планы-схемы
- ◆ Коллажи
- ◆ Мнемотаблицы
- ◆ Модели






Осенью



небо



серое



часто



идет



ДОЖДЬ






Осенью

листья

желтеют



падают

с

с



деревьев





Осенью



медведи,



В



лесу



ежики,



засыпают



барсуки.





Структура мнемотехники

МНЕМОКВАДРАТЫ

МНЕМОДОРОЖКИ

МНЕМОТАБЛИЦЫ



Мнемоквадраты по теме «ОСЕНЬ»





Мнемодорожка по теме «Осень»



Пересказ рассказа по теме «Зима».










З





Содержание мнемотаблицы - это графическое или частично графическое изображение персонажей сказки, явлений природы, некоторых действий и др. путем выделения главных смысловых звеньев сюжета рассказа. Главное – нужно было передать условно-наглядную схему, изобразить так, чтобы нарисованное было понятно детям.

Заюшкина избушка

1 	2 	3 
4 	5 	6 
7 	8 	9 



Мнемотаблицы



Сказка «Рукавичка»



Сказка «У страха глаза велики»




Сказка «Петушок и бобовое зернышко»



Сказка «Заяшкіна избушка»




Сказка «У солнышка в гостях»



Сказка «Коза-дереза»

Рассказ-описание пейзажной картины



Коллаж

Сентябрь



Г



2


















Р



Заучивание стихов


Подарки осени

 <p>Ходит</p>	 <p>осень</p>	 <p>в нашем парке,</p>
 <p>дарит</p>	 <p>осень</p>	 <p>всем подарки:</p>
 <p>Бусы красные</p>	 <p>рябине,</p>	 <p>фартук розовый</p>
 <p>осине.</p>	 <p>Зонтик жёлтый</p>	 <p>тополям,</p>
 <p>фрукты</p>	 <p>осень</p>	 <p>дарит нам.</p>

Заучивание стихотворения “Маша варежку надела”.


Маша варежку надела
-Ой, куда я пальчики дела?
Нету пальчика, пропал,
В свой домишко он попал!
Маша варежку сняла.
- Поглядите-ка, нашла!

Бегал заяка целый день



*Бегал заяка целый день,
Сделать дом ему не лень.
Да боится, что в домишко
Заберется лапой мишка
Серый волк или лиса-
Лучше бегать по лесам
Дом у зайки под кустом.*

МНЕМОЗАГАДКИ



Сидит дед во 100 шуб одет.
Кто его раздевает, тот слезы проливает. Кто это? (лук)



Сидит девица в темнице,
А коса – на улице. Кто это? (морковь)



Без окон, без дверей
Полна горница людей. Что это? (огурец)



Пришла Таня в желтом сарафане
Стали Таню раздевать – Стали плакать да рыдать. Кто это? (луковица)

Спасибо за внимание.

