


муниципальное казенное дошкольное образовательное учреждение
города Новосибирск «Детский сад №8 комбинированного вида «Земляничка»

Презентация «Экскурсия в Новосибирский зоопарк»



Выполнила: воспитатель
Ажбулатова М.А.

- * **Здравствуйте, ребята! Это я - Миша и мой друг соболь Семен. Вы нас помните? Вы помогли нам найти друг друга, когда мы потерялись , путешествуя по Новосибирску. Сегодня мы с Семеном решили пойти в зоопарк, но Семен боится туда идти, он не знает, кто там живет. Ребята, вы были в нашем зоопарке? Расскажите, пожалуйста, Семену, кто там живет .**



* ИГРА «ОДИН – МНОГО»
Садимся в автобус.
Сейчас мы проезжаем мимо чего?



МИМО ДОМА

* СЕЙЧАС МЫ ПРОЕЗЖАЕМ МИМО ЧЕГО?



МИМО ДОМОМ

* СЕЙЧАС МЫ ПРОЕЗЖАЕМ МИМО ЧЕГО?




МИМО ДОРОГИ

* СЕЙЧАС МЫ ПРОЕЗЖАЕМ МИМО ЧЕГО?



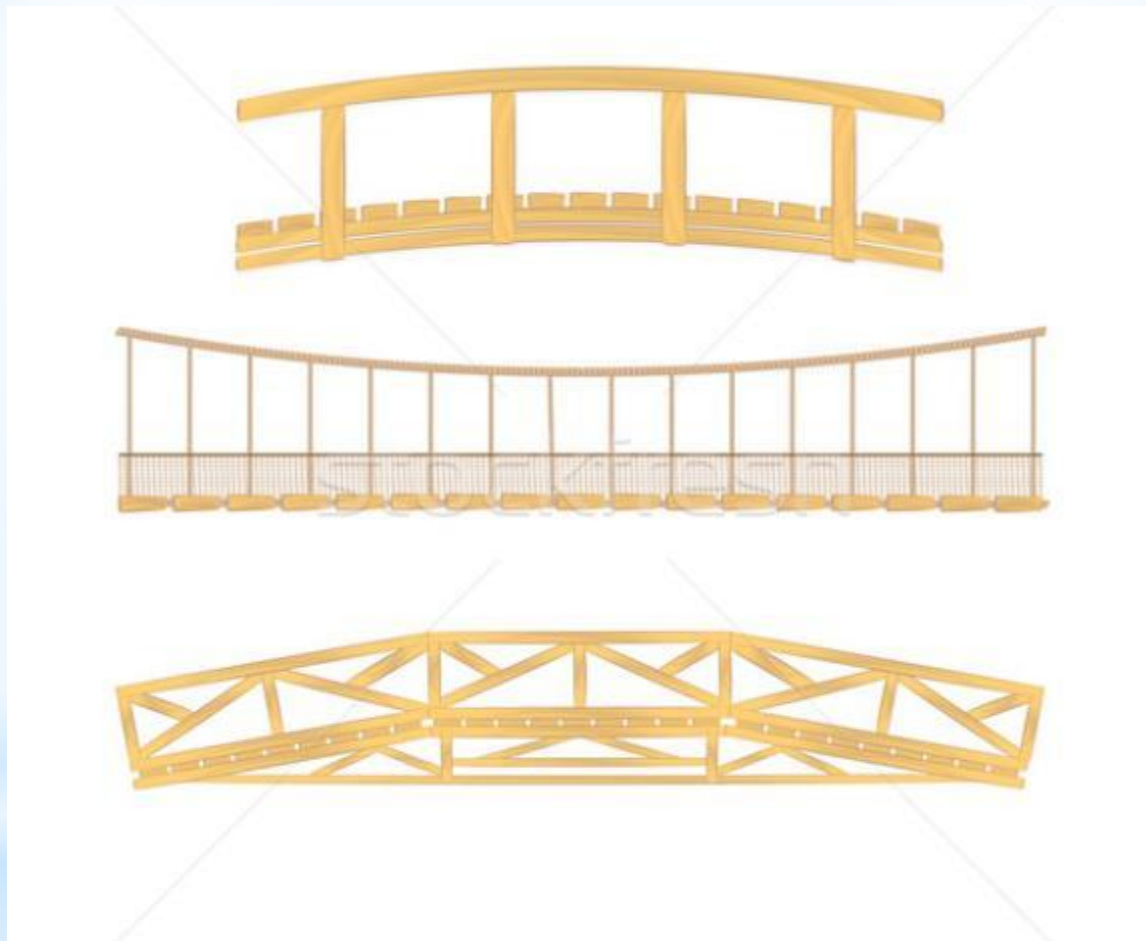
МИМО ДОРОГ

* СЕЙЧАС МЫ ПРОЕЗЖАЕМ МИМО ЧЕГО?



МИМО МОСТА

* СЕЙЧАС МЫ ПРОЕЗЖАЕМ МИМО ЧЕГО?



МИМО МОСТОВ

* СЕЙЧАС МЫ ПРОЕЗЖАЕМ МИМО ЧЕГО?



МИМО ФОНТАНА

* СЕЙЧАС МЫ ПРОЕЗЖАЕМ МИМО ЧЕГО?



МИМО ФОНТАНОВ

* СЕЙЧАС МЫ ПРОЕЗЖАЕМ МИМО ЧЕГО?



МИМО ПАМЯТНИКА

* СЕЙЧАС МЫ ПРОЕЗЖАЕМ МИМО ЧЕГО?



МИМО ПАМЯТНИКОВ



ВОТ МЫ И ДОЕХАЛИ ДО ЗООПАРКА

ПОВТОРИМ

ПРАВИЛА ПОВЕДЕНИЯ В ЗООПАРКЕ

**НЕ кормите, НЕ дразните, НЕ пугайте
животных.**

НЕ бросайте ничего в животных.

**НЕ заходите за ограждение, НЕ
прислоняйтесь к нему, и тем более НЕ
просовывайте руки.**

Соблюдайте ЧИСТОТУ и ТИШИНУ

- * Миша и Семен тоже уже добрались до зоопарка, но в него не входят, Почему?




Расскажем о животных, которые живут в нашем зоопарке.

* КТО-КТО В ЗООПАРКЕ ЖИВЕТ?

(составление описательных рассказов по картинке)

Расскажите Семену, кто это (как называется это животное), какого цвета у него шерсть, может быть даже с какими-то пятнами или полосками, какие части тела у них есть, как называется его детеныш, чем питаются



Уже два раза наши белые медведи становились родителями. Медвежата Шилка и Ростик в полной мере почувствовали на себе всеобщую любовь и внимание. Сейчас Шилка проживает в японском зоопарке, а Ростик обитает в отдельном вольере.

* Дружелюбные лисицы



В 2011 году зоопарк взял в коллекцию трёх взрослых животных из уникальной популяции дружелюбных лисиц. Потом появились еще 3 лисенка, которые давали себя гладить, играли и надолго запомнились детям.

* Лев



В 2004 году в зоопарке появились на свет необычные детёныши — результат скрещивания тигрицы и льва: лигры. Самку Зиту оставили в зоопарке, а самца отправили в передвижной зоопарк — один из филиалов.

* Бенгальский тигр белая вариация



Такая окраска очень редко встречается среди диких животных. В природе тигру с такой окраской не выжить. Поэтому все белые тигры сейчас содержатся в неволе, есть они и в нашем зоопарке

*** НЕ ВЕРИТЬСЯ, НО В НАШЕМ ЗООПАРКЕ ЖИВУТ
ДАЖЕ ГУСИ**



А ЕЩЕ УТКИ



И ЛЕБЕДИ...

* КРАСНЫЕ ВОЛКИ



В нашем зоопарке живут красные волки. Красные волки в природе встречается крайне редко, поэтому их занесли в Красную книгу, чтобы на них не охотились.

* Кенгуру Беннетта



В нашей зоопарке живут кенгуру Беннетта, назвали их так в честь австралийского натуралиста Джорджа Беннетта, они тоже занесены в Международную Красную книгу.

* Двугорбый верблюд



Верблюд – необычайно выносливое животное. На Востоке верблюды носят грузы до 250 кг, совершая за день переходы по 30 км. Всем известна способность верблюда подолгу обходиться без воды и пищи.



* Физминутка «ЗООПАРК»

По зоопарку мы шагаем (Маршируют на месте)

И медведя там встречаем (Раскачивание туловища)

Этот мишка косолапый
Широко расставил лапы,
То одну, то обе вместе
Долго топчется на месте.

(Руки полусогнуты в локтях, ноги на ширине плеч. Переступание с ноги на ногу)

Впереди из-за куста
Смотрит хитрая лиса.

(Дети всматриваются вдаль, держа ладонь над бровями, повороты)

Мы лисичку обхитрим
На носочках пробежим.
(Бег на месте на носках)

Вот волчата спинку выгнули (Прогнуться в спине вперед)

И легонечко подпрыгнули. (Легкий прыжок вверх)

Подражаем мы зайчишке Ладони на голову, подскоки)

Непоседе-шалунишке.
Но закончилась игра
Заниматься нам пора.
(Вернуться на места)



* ВЕСЕЛАЯ ПЕСЕНКА «АВТОБУС»

(ВОЗВРАЩАЕМСЯ В ДЕТСКИЙ САД)

(Дети сидя повторяют за воспитателем соответствующие тексту движения руками и пальцами)

Колеса в автобусе едут, едут, едут. едут, едут, едут,
Колеса в автобусе едут, едут целый день.

Мальчишки в автобусе бе-бе-бе, бе-бе-бе, бе-бе-бе
Мальчишки в автобусе бе-бе-бе целый день.

Девчонки в автобусе ля-ля-ля, ля-ля-ля, ля-ля-ля,
Девчонки в автобусе ля-ля-ля целый день.

А мамы в автобусе ш-ш-ш, ш-ш-ш, ш-ш-ш,
А мамы в автобусе ш-ш-ш целый день.

Водитель в автобусе м-м-м, м-м-м, м-м-м,
Водитель в автобусе м-м-м целый день.

А дворники в автобусе вжик-вжик-вжик, вжик-вжик-вжик, вжик-вжик-вжик,
А дворники в автобусе вжик-вжик-вжик целый день.





* ДО НОВЫХ ВСТРЕЧ!

Список используемой литературы:

1. А. В. Квашин «Новосибирск для детей» (детские путеводители)
2. Интернет-ресурсы