

Игры по словесно – зрительному ознакомлению со словом, буквой и звуковым анализом слов

Дидактический материал:
картинки, звуковые схемы,
слоговые домики, буквы, условные
обозначения звуков, картотека игр.



Наборщик

- Цель: развитие у детей фонематического слуха.
- Задачи: закрепить умение составлять из слогов слова, выработать навык выделения в слове ударного слога, проводить звуковой анализ слов.
- Игровой материал: карточки со слогами, карточки – условные обозначения звуков.

Наборщик

Ход игры Ребята, Буратино обратился к вам с просьбой, помочь ему составить слова из слогов иначе, Мальвина оставит его ночевать в тёмном чулане. Поможем ему? (да)

Дети составляют слова из 2 слогов, определяют ударный слог. Проводят звуковой анализ используя условные обозначения: красные, синие, зелёные квадраты.

че па ре ха

мя чи со ки

ке ра фа та

ре ка щу та

ру ка ба ха

со ка ба ня

ко ка ро ва

со ло мы са

ка на ро ва

е ра ма го

а сы ча во

а та ре мо

ры жа ба са

ра ло ма то

да ро ча за

ра ма та ке

со на фа ра

ка на ро ва

зо то ло си


ра ма на ши

лю ди во да

ро до га ма

ле те то ло

ма на ши ло





ce ho jkni no
mo na pe ka
h o
o
k m
p e p
k a
a

k o c a
k o c a
k o c a
k o c a
k o c a

Заколдованные слова

- Цель: развитие фонематического слуха
- Задачи: закрепить умение выделять звуки и определять их последовательность в словах; соотносить звуки и буквы.
- Игровой материал: карточки с картинками в определенной последовательности, схемы слов, буквы.

Заколдованные слова

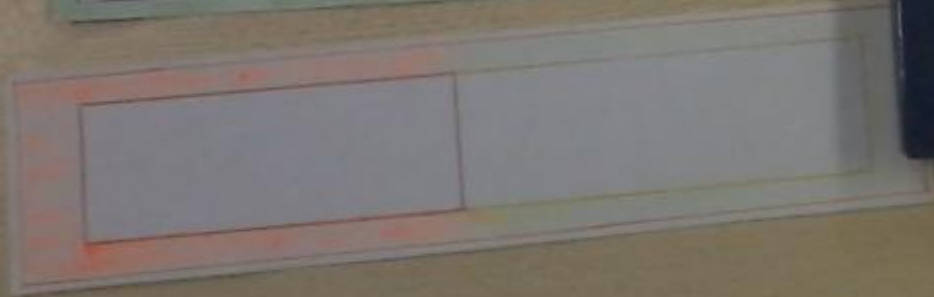
Ход игры

Ребята, Незнайка обратился к вам с просьбой, помочь ему расколдовать заколдованные слова, Поможем ему?(да)

А как вы думаете, как это сделать?
(выделить первые звуки в названиях предметов на картинках, подобрать и выложить под ними соответствующие буквы, прочитав полученные слова и выделить ударный слог).



М у к а






Подбери правильно

- Цель: развитие у детей фонематического слуха.
- Задачи : упражнять детей в дифференциации звуков Л и Ль;
- определять место звука в слове.

K





Л



Л

Л

И

С

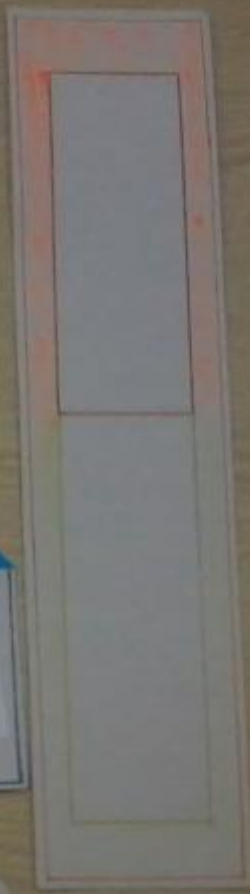
Т

Л

О

С

Ь



М

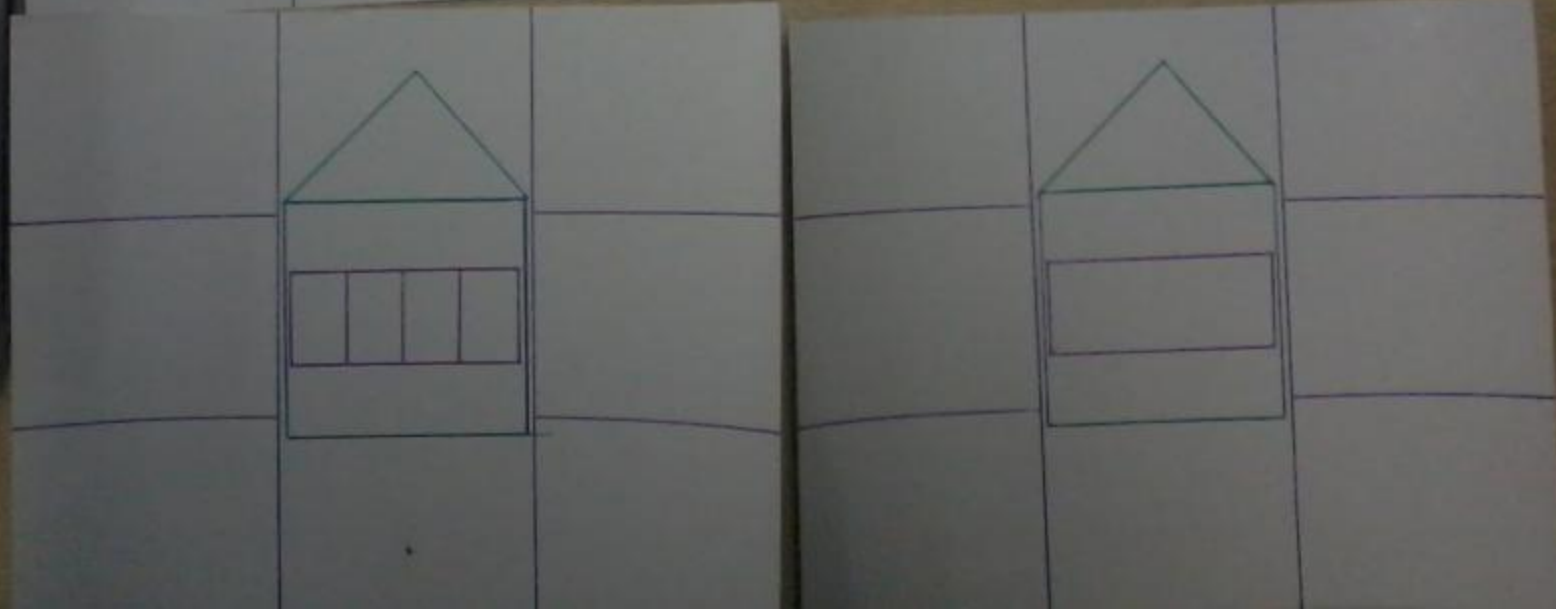



Засели домик

- Цель: развитие у детей фонематического слуха.
- Задачи: упражнять детей в делении слов на слоги.
- Игровой материал: карточки с домиками, предметные картинки.

Засели домик

- Ход игры:
- Воспитатель предлагает поселить в домики животных (или другие объекты) в зависимости от количества слогов в их названии..





Спасибо за
просмотр!