




# Урок русского языка в 4 классе

01/02/2008 10:38

Презентационное сопровождение урока

***Безударные окончания имен  
прилагательных  
мужского и среднего рода в  
предложном падеже***

**Кретинина Лариса Ивановна  
учитель начальных классов  
МБОУ СОШ № 14»  
ст. Кавказская, Кавказский  
район Краснодарский край**




# ИМЯ ПРИЛАГАТЕЛЬНОЕ



# Словарна я работа



Вставь пропущенную букву.



Молодец!

с о бака

А

или


О



# Ошибка!



Попробуй еще раз




Молодец!


к о ро́ва

А

О



Молодец!



м а шина

А

О





Молодец!



земл я ника

Е

И

Я



# Молодец!

к а р а ндаши́ /



А

О

А

О





Молодец!

/  
ябл о.ко

А

О





Молодец!

к о ньки /

о

а



Молодец!

п о ртфель




О

А



# Молодец!

т е / традь



И

Е





Молодец!

п е нал

И

Е





**Ты сегодня  
молодец!**





Р. п.

Д. п.

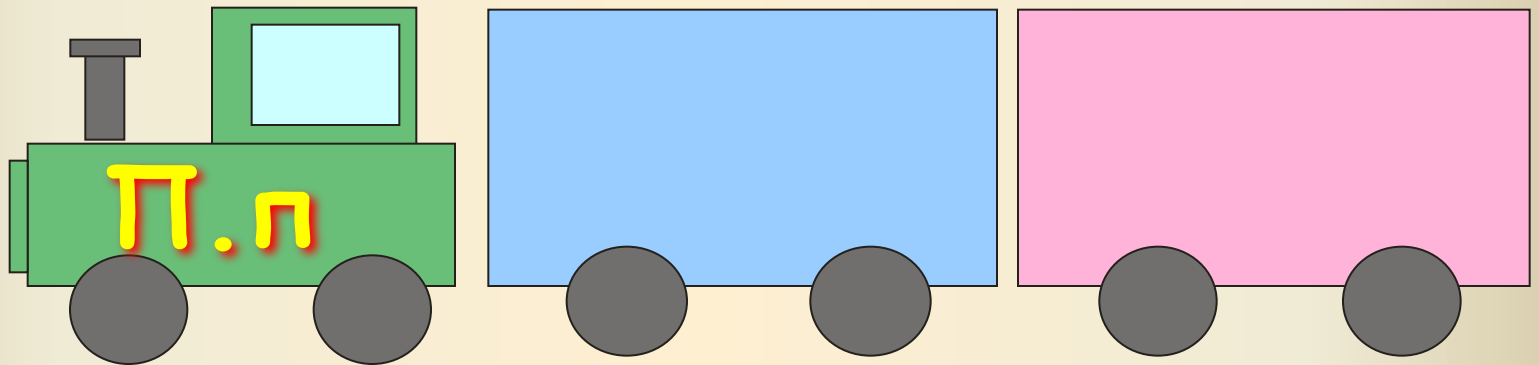
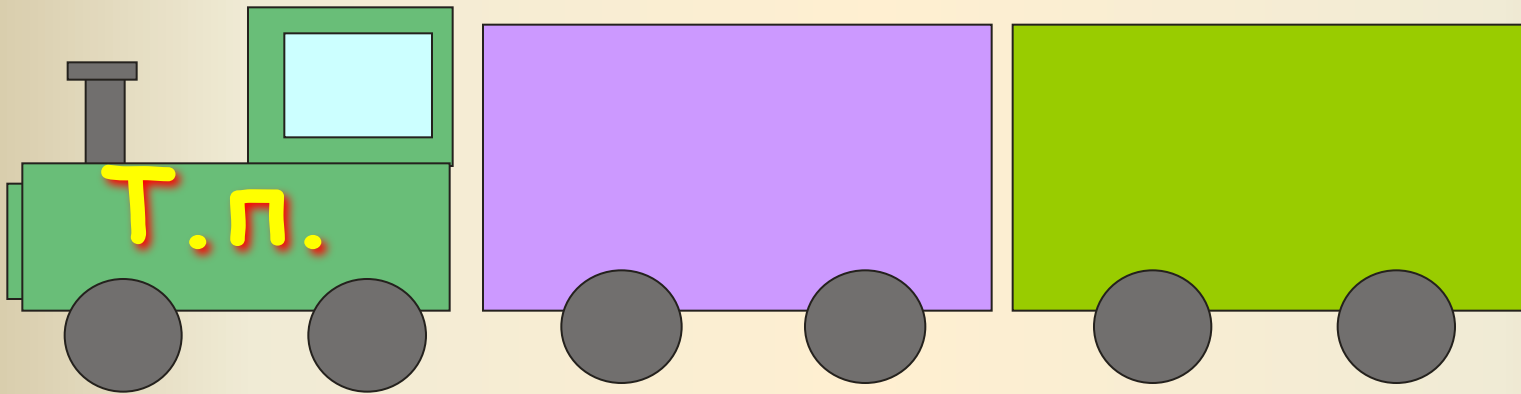
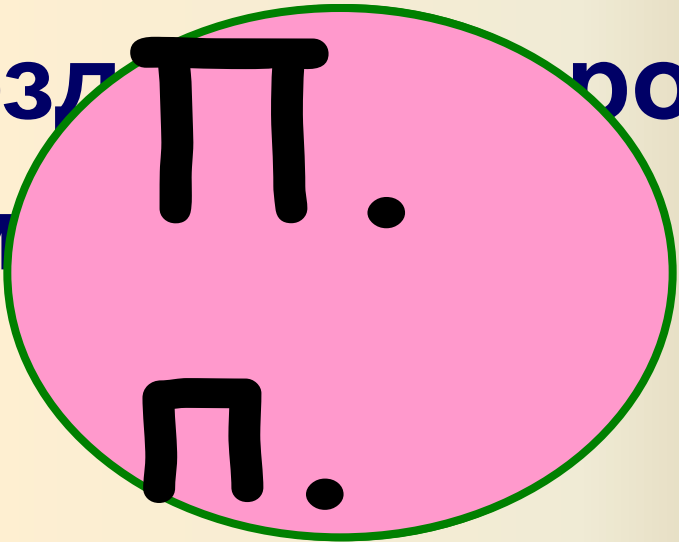

Т. п.





О ЗИМНЕМ УТРЕ

о ра...е позд...ром  
с...цем  
в с...оде



Спасибо за урок!



Молодцы!

# Ссылки:

- <http://it-n.ru/>  
(Смирнова М.А. Москва, ГОУ ЦО 293 – анимация «паровозик»)
- Здоровьесберегающие технологии в начальной школе. Физминутка коррекция зрения. Масько Л.Г. МОУ СОШ № 14 город Мончегорск