

**«Начальная форма  
слова-названия  
действия.  
Родственные слова»**

**презентацию подготовила  
Демидкова Р.А.  
учитель начальных классов**

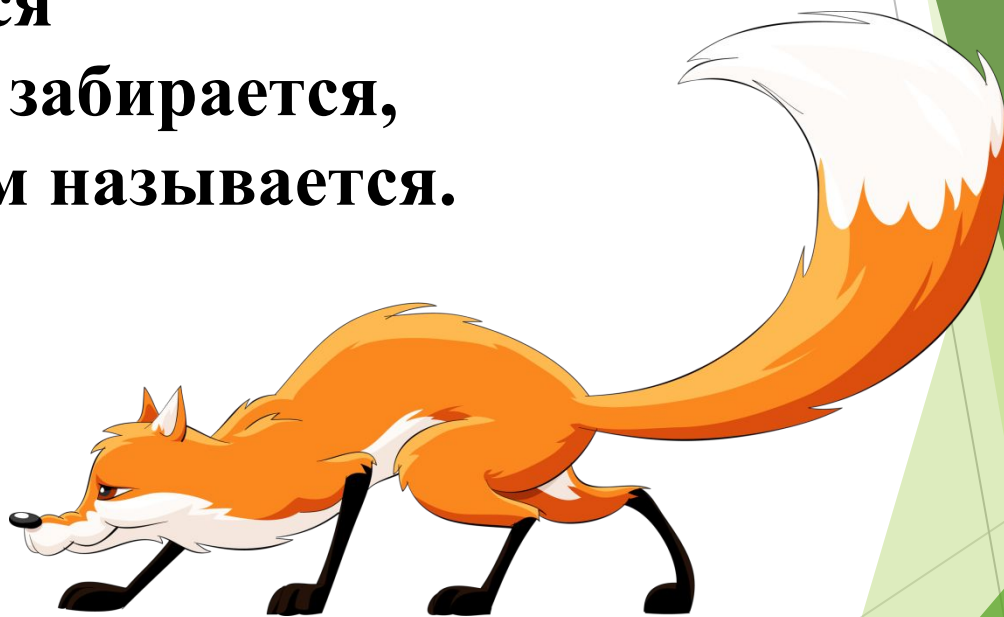
**Отгадай загадку, запиши отгадку:**

Красна девица сидит в темнице,  
А коса на улице.



# Отгадай загадку, запиши отгадку:

В лесу обитает,  
Дичью питается  
Да в курятник забирается,  
Хитрым зверем называется.



# Отгадай загадку, запиши отгадку:

Расселась барыня на грядке,  
Одета в шумные шелка.  
Мы для неё готовим кадки  
И крупной соли полмешка.



# Отгадай загадку, запиши отгадку:

Железный нос в землю врос,  
Роет, копает, землю разрыхляет.



# Отгадай загадку, запиши отгадку:

*От девчоночьей красы У неё  
лишь слёзы, Ведь мальчишки  
каждый день Дергают за...*



# Отгадай загадку, запиши отгадку:

Два огромных страшных гл  
Кругом вертит голова,  
Ты её узнаешь сразу,  
Коль заушает...



**Проверь себя**

**Поставь ударение. Подчеркни  
безударные гласные**

**Раздели слова на две группы**



проверяемая

**Л**иса –  
лисы  
**К**оса - косы  
**С**ова - совы

Непроверяемая  
(словарное)

запомнить

!

**М**орковь  
**К**апуста  
лопата



Работа с учебником с.76

# Работа по стихотворению

## ■ 51. Прочитай стихотворение.

Боится идти на рыбалку рыбак.

— Чего ты робеешь\*,

Скажи мне, чудак? —

...К реке не подходит

Трусишка Федот

С тех пор, как прослышал,

Что рыба...

КЛЮЁТ\*.

(В. Татаринов)



# Работа с толковым словарём

КЛЮЁТ 

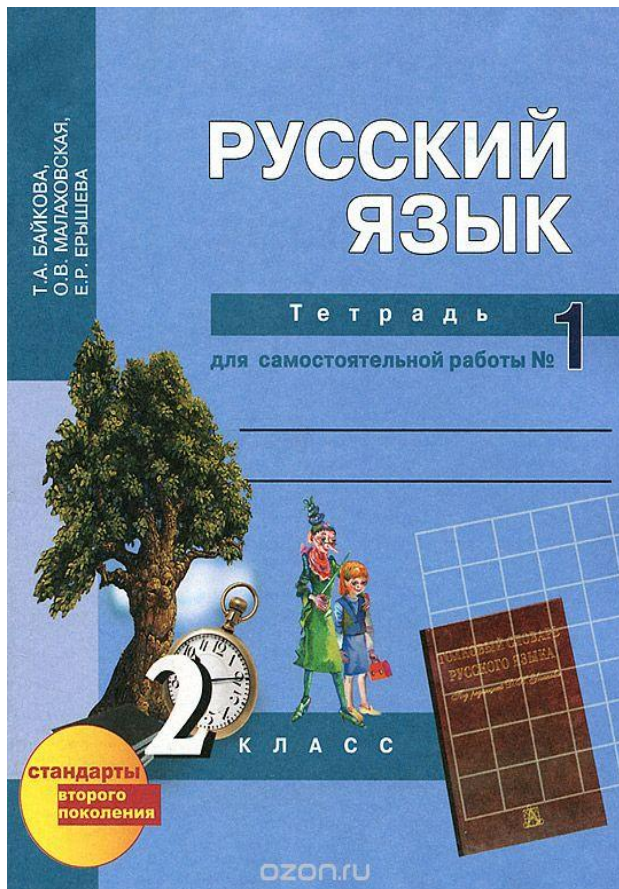
**КЛЕВАТЬ** - начальная  
форма, единственное число



Работа с учебником с.77

**Слова-названия **действий**, в  
начальной форме отвечают  
на вопросы: ЧТО ДЕЛАТЬ?  
ЧТО СДЕЛАТЬ?**





Работа в тетради с.24 №29



Работа с учебником с.76



**РЫБА**

**РЫБАЛК  
А**

**РЫБА  
К**

**РЫБО  
Й**

**РЫБ  
Ы**

Форма слова

РЫБА**А**

РЫБ**Ы**

РЫБ**О**  
**Й**

Родственное

РЫБА

РЫБА  
К

РЫБАЛК  
А

Слова, имеющие общую часть,  
которая хранит их общий смысл,  
называются **РОДСТВЕННЫМИ**.

лес, лесник, лесной, лесовик

**КОРЕНЬ** слова- значимая часть.

Над словами родственными  
держит власть.



лес □

лесной □

лесник □

лесок □

лесничий □



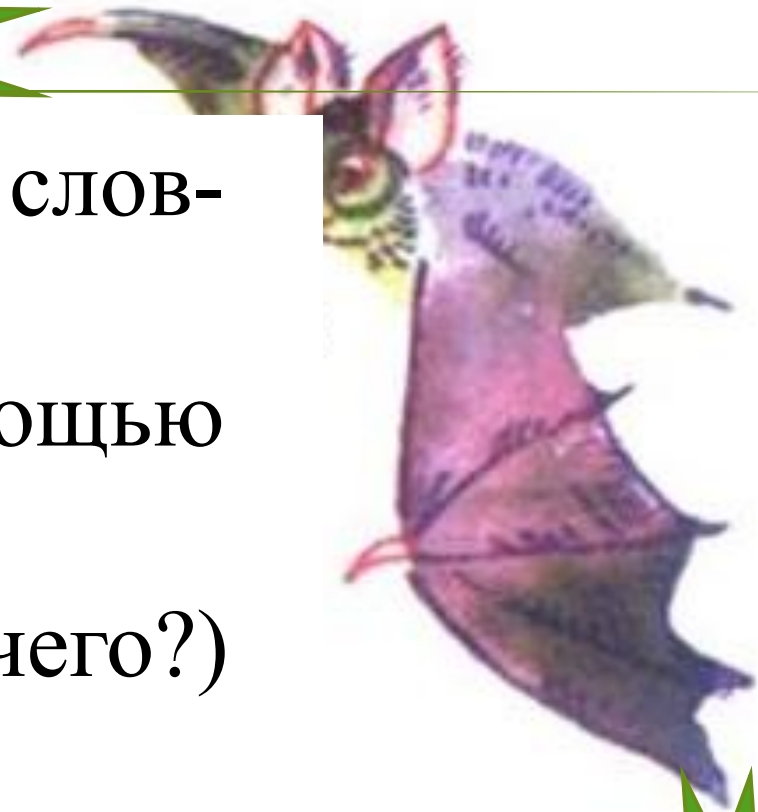
Работа с учебником с. 78

Как ИЗМЕНИТЬ форму слов-  
названий предметов?

**ПЕРВЫЙ** способ: с помощью  
слов **ЕСТЬ, НЕТ.**

Есть (что?) пенал. Нет (чего?)  
пенала.

**ВТОРОЙ** способ: с помощью  
слов **Он** (она, оно) – **ОНИ:** (он)  
пенал – (они) пеналы.





Работа с учебником с. 79  
упр. №52



■ 52. Измени форму слов **ДВУМЯ** способами:

карандаш, пенал, линейка, зерно.

Например:

(есть) карандаш — (нет) карандаша;

(он) карандаш — (они) карандаши;

**Слова в скобках не пиши!**

пенал - пенала

пенал - пеналы

линейка - линейки

линейка - линейки

зерно - зерна

зерно - зёрна

**Источник:**

*Учебник. Русский язык 2 класс ч.1 Чуракова Н.А.  
под ред.Каленчук М.Л.*