
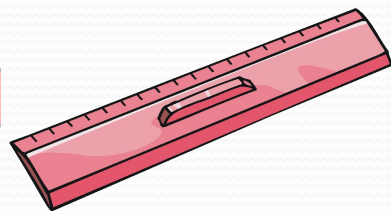
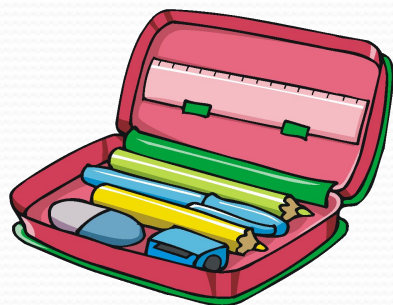



Начинается урок,  
Он пойдет ребятам впрок.  
Постарайтесь все понять,  
Интересное узнать.





**Урок-  
исследование  
Русский язык  
3 класс**

**Исследование-**

**это научное , процесс выработки  
новых знаний, один из видов  
познавательной деятельности.**

**Исследователь-**

**лицо, занимающееся научными  
исследованиями.**



*Девятнадцатое  
октября.*

*Классная работа.*

# Минутка чистописания

● А К Р О М Е У

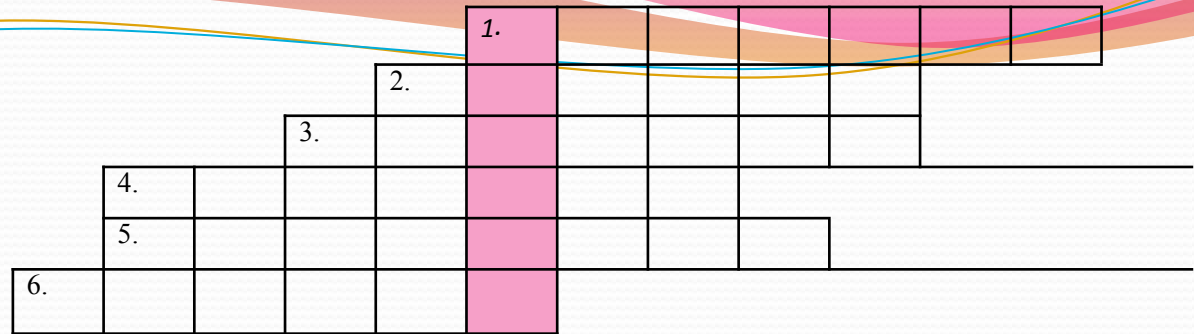
● С И Б З К Я Г

● Ж Д В Э Л К Щ

# Правило работы в группе.

- *Уважайте мнение друг друга.*
- *Внимательно слушаем.*
- *Говорите по очереди.*
- *Не согласен – предлагай.*





1. От прилагательного красивый образуйте существительное.
2. Хозяйственные предметы, предназначенные для приготовления еды.
3. Произведение живописи, выполненное в красках на бумаге или на холсте.
4. Человек, который учит детей.
5. Деревянная палочка со стержнем из графита для письма, рисования, черчения.
6. Последний осенний месяц.

				<b>1.К</b>	р	а	с	о	т	а
				<b>2. П</b>	о	с	у	д	а	
			<b>3. К</b>	а	р	т	и	н	а	
	<b>4.У</b>	ч	и	т	е	л	ь			
	<b>5.К</b>	а	р	а	н	д	а	ш		
<b>6.Н</b>	о	я	б	р	ь					



Тема урока:



Корень слова,  
однокоренные  
слова.





*Ум да разум  
надоумят сразу.*




*Ум да разум  
надоумят сразу.*

● **Корень** — это главная значимая часть слова, которая выражает основное значение данного слова и общее лексическое значение всех однокоренных слов.



Что за чудо

сад?



са

# Что за чудо

садОВО

сад?

садОВЫ

Д  
рассад  
а

Й  
садОВНИ

саДИ

К  
ПОсаДК

К

И



са

Интересная семья-  
В ней живут одни слова.  
Корень во главе идёт  
Всем значенье придаёт.  
И в семействе все слова  
Смыслом связаны всегда.  
- Это однокоренные слова.



**Важно!**

В корне заключен смысл слова. Это главная часть слова. От него образуются новые слова. Они называются **родственными** или **однокоренными**.



# ВАЖНО!

Чтобы правильно выделить корень, нужно подобрать как можно больше родственных слов и посмотреть, какая часть в них является общей.




**лиса**

**лисица**

**лисьи**

**лисенок**

**лист**



Есть слова, у которых корень  
общий, но не являются  
родственными и значение  
слов разное.

Так же как и у кустов,  
Корень есть у разных слов.  
Будь внимателен к словам  
И проверь-ка ты все сам:  
Все ли слова родные – однокоренные?  
Белка, беленький, белить,  
Водяной, вода, водить,  
Лист, лиса, лисенок,  
Горный, горка, городок,  
Пёс, песочный, песок,  
Моряки, морской, моржи,  
Корень, корневой, коржи.  
Все проверили слова? Отвечайте тогда!

**Памятка выделения корня в словах.**

**1 шаг: Прочитай слово. Выясни его СМЫСЛ.**

**2 шаг: Подбери к слову родственные (однокоренные слова)**

**3 шаг: Сравни однокоренные слова и выдели их общую часть. Это и будет корень.**

**4 шаг: Выдели корень слова знаком.**





# «Физкультминутка для глаз»



**Выполните  
задание учебника**



**Стр.62 упр.109**

# Дифференцированная работа:

1. Соедините слова из левого столбика с однокоренными словами из правого:

лес

вода

море

садовый

боль

дерево

сад

больной

лесной

водичка

деревянный

моряк



2. Зачеркните лишнее слово. Выделите корень в однокоренных словах.

лес

лесок

лестница

лесник

лесной

мёд

мёдик

медведь

медовый

сладкий

3. Подберите однокоренные слова.  
Выделите корень.

Бегун -

---

Мороз -

---

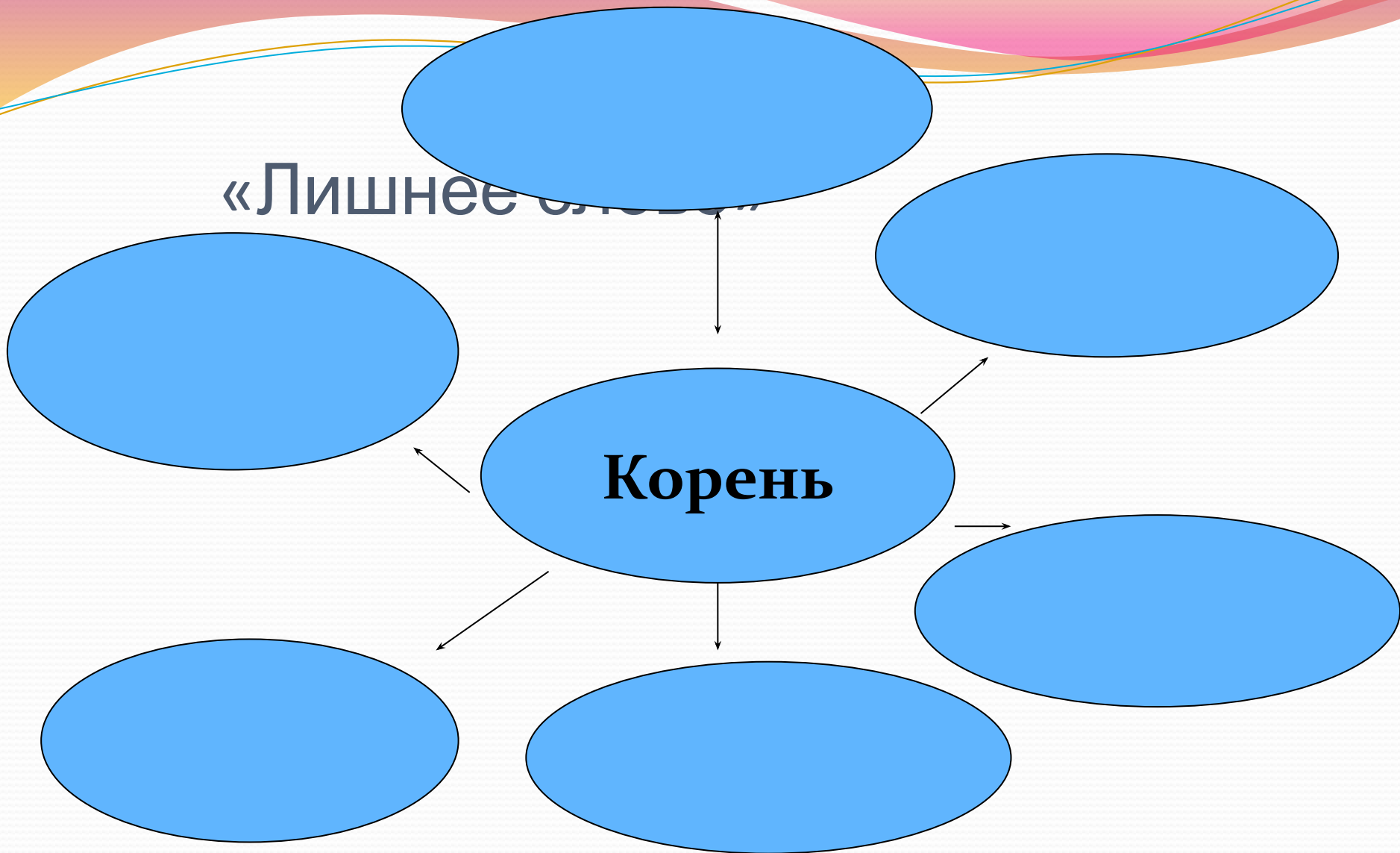
Смех -

---

# Сказка

Однажды Варваре-красе ,  
длинной косе, приснился  
сон. Будто шла она, красна  
девица, по лесу. Вдруг,  
прискакал красный  
молодец на добром коне и  
спас её...

«Лишнее слово»





**Многозначное  
слово**


**Однокоренные  
слова**

**Родственные  
слова**


**Корень**

**Неизменяемая  
часть слова**

**Основы  
слова**



Вывод:



Родственными (однокоренными)  
называют слова, которые близки по  
смыслу и имеют одинаковый корень




# Продолжите предложения:



\*Сегодня было интересно...


\*Теперь я могу...

\*Мне  
понравилось...





# Домашнее задание.



Упражнение 111, с.

62

Выучить

определение на с. 61

*Все молодцы!*

*Спасибо за урок!*

