


# Куда нельзя пойти в спортивном костюме?

1. на спортивную площадку
2. ~~на праздник~~
3. на урок физкультуры
4. ~~на день рождения~~
5. ~~на работу~~
6. ~~в театр~~



# Что относится к деловой форме одежды?

- джинсы
- толстовка
- кроссовки
- футболка
- брюки

- *спортивный костюм*
- *майка*
- *туфли*
- *шорты*
- *Рубашка*

- брюки
- кроссовки
- джемпер
- куртка
- ветровка

- жилетка
- брюки
- пиджак
- Рубашка
- галстук


# Загадка

Этот конь не ест овса,

Вместо ног – два колеса.

Сядь верхом и мчись на нём,


Только лучше правь рулём.



(Велосипед)

## Тема урока:

# Когда изобрели велосипед?



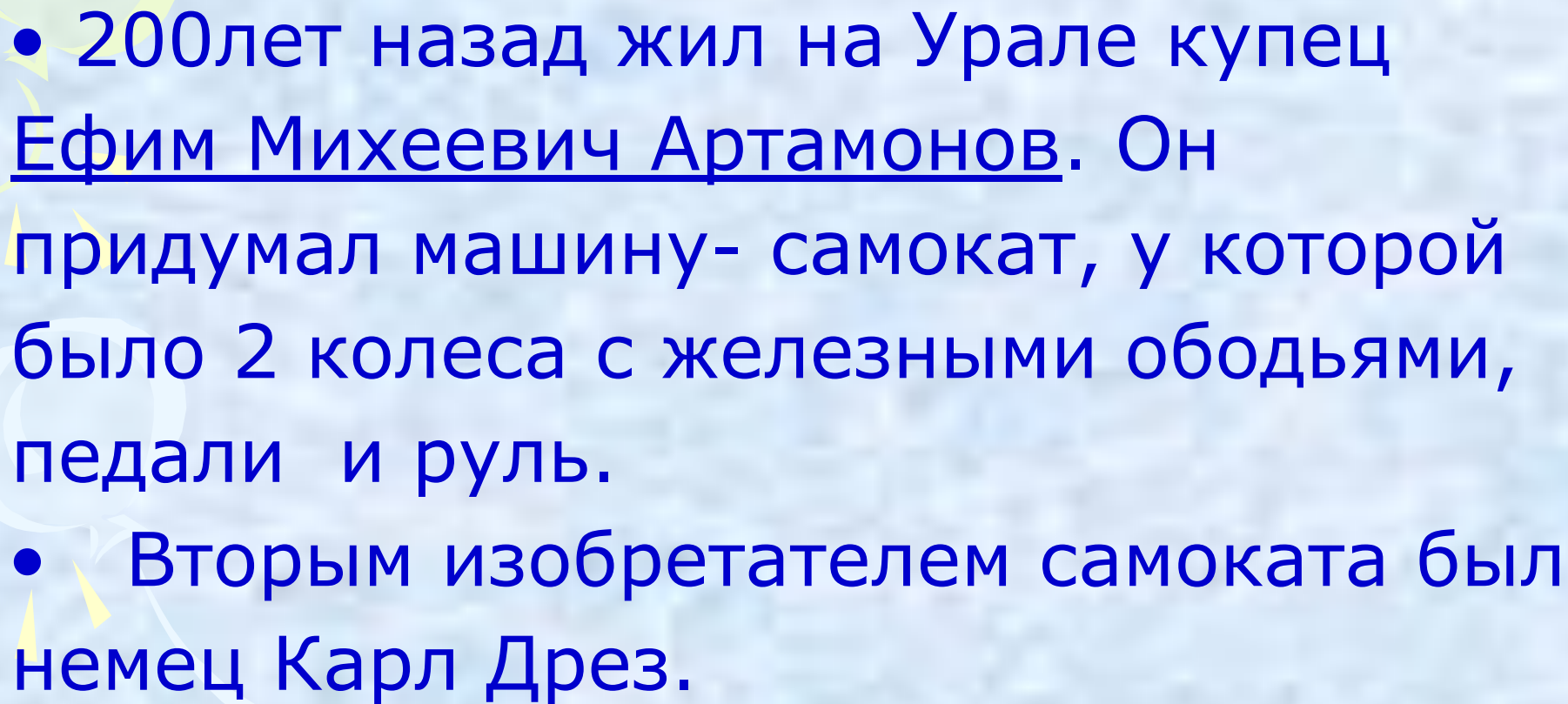
## Цель урока:

- 1. Уточнить знания учащихся о велосипеде, обобщить знания об устройстве велосипеда;
- 2. Развивать интерес к предмету; познавательной активности; расширить кругозор учащихся, пополнить словарный запас; развивать память, мышление;
- 3. Знать и соблюдать правила дорожного движения при езде на велосипеде, воспитание здорового образа жизни.

# Из истории велосипеда




- Первые упоминания о велосипеде появились по разным данным в конце 15 - начале 16 веков. Есть основания полагать, что первый эскиз велосипеда был нарисован гениальным итальянским художником, учёным, изобретателем Леонардо да Винчи в конце 15 века.

- 
- 200 лет назад жил на Урале купец Ефим Михеевич Артамонов. Он придумал машину- самокат, у которой было 2 колеса с железными ободьями, педали и руль.
  - Вторым изобретателем самоката был немец Карл Дрез.

**Велосипед по-русски**  
**обозначает « быстрые ноги ».**

- Вложил свою лепту в развитие велостроения и наш соотечественник Иван Петрович Кулибин, установивший в 1791 г. на "самобеглую коляску" тормоза, pedalную передачу и даже подшипники.
- На сегодняшний день существует более десятка различных стилей катания и для каждого из них существуют "свои" велосипеды.

Таким образом, человечество уже более 500 лет занимается изобретением велосипеда, пытаюсь создать идеальный. Будем надеяться, что это когда-нибудь получится.





# Развитие велосипеда



# Проверь себя!

## *Части велосипеда:*



**руль**

**сиденье**

**крылья**

**цепь**

**багажник**

**переднее колесо**

**шина**

**рама**

**педали**

**спицы**

**Обод**

**Руль держи, крути педали  
И езжай в любые дали!**



Ура!  
Я,  
еду!



Разрешается с



7  
4  
лет





Самый строгий –  
**красный** свет.  
Если он горит,  
Стоп! Дороги дальше  
нет,  
Путь для всех закрыт.

**Велосипед на синем диске –  
Катайтесь, велосипедисты!**



**Вот **красный** круг,  
а в нём машина,  
Трактор иль велосипед,  
Иль прицеп к машине  
длинный,  
Им проезда **вовсе нет!****


# Что узнали на уроке ?

- С какого возраста можно кататься на велосипеде?
- Где можно ездить на велосипеде?
- Какие правила дорожного движения вы, знаете?





Молодцы,



ребята !