

# **Урок русского языка в 3 классе**

**Выполнила учитель начальных классов  
Кубалова Анжела Казбековна**

**Пусть день начнется с доброты,  
Пусть будет больше теплоты.  
Пусть день наполнится делами,  
Прибудет новыми друзьями.  
И важно сохранять покой,  
Ведь завтра будет день другой.**

## Советы:

- **Внимательно слушайте – и всё услышите!**
- **Внимательно смотрите – и всё увидите!**
- **Думайте – и всё обязательно поймёте!**



**Двадцать восьмое ноября.**

---

**Классная работа.**

**Пл природа      Берегите природу!**

**Словарь:**

Эта хищница болтлива,  
Воровата, суетлива,  
Стрекотунья белобока,  
А зовут её...





□ Кар, кар, кар! – кричит плутовка.

Ну и ловкая воровка!

Все блестящие вещицы

Очень любит эта птица!

И она вам всем знакома.

Как зовут её?



**Прыг да скок, ну что за птица,  
Всё на месте не сидится.  
С виду нет его храбрей,  
Шустро скачет ...**





**Не царь, а в короне,**

---

**Не всадник, а со шпорами,**

**Не будильник, а всех будит.**





**Кто без ног и без свирели**

**Лучше всех выводит трели,**

**Голосистее, нежней?**

**Кто же это?**



---

**Сорока, ворона,  
воробей, петух,  
соловей.**

# ПОКОРМИТЕ ПТИЦ!

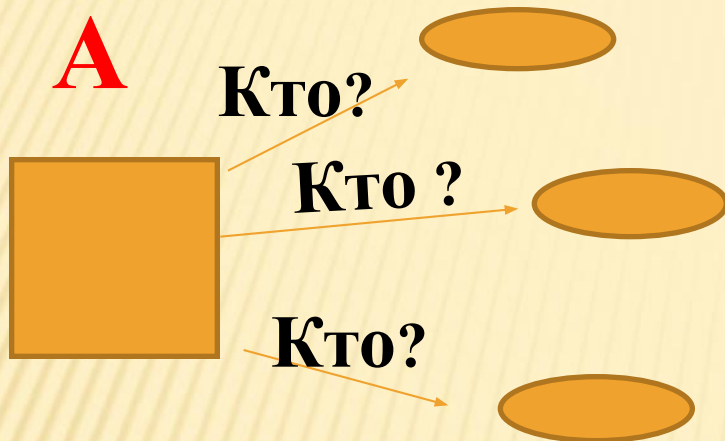




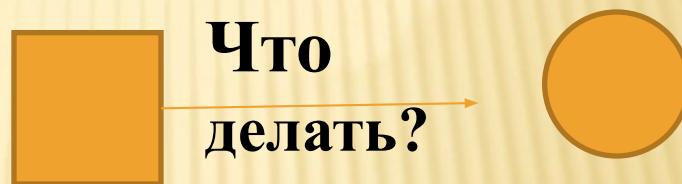


СОРОКИ, ВОРОНЫ,  
ВОРОБЬИ НЕ  
УЛЕТАЮТ В ТЁПЛЫЕ  
КРАЯ.

**А**



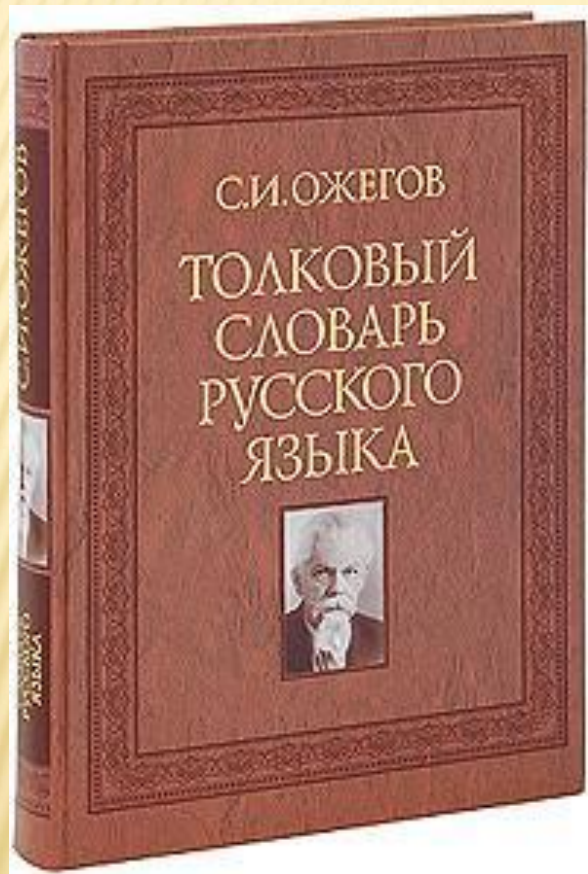
**В**



**Б**







**«однородный» - т.е. относящийся к тому же роду, разряду или одинаковый.**

**Однородные члены, выполняющие одинаковую синтаксическую функцию в предложении.**

**Одинаковый и однородный - это слова синонимы.**

# ТЕМА УРОКА

**Однородные члены предложения.**

Цель нашего урока:

Научиться находить однородные члены предложения.

На какие вопросы предстоит ответить?

- Какие члены предложения могут быть однородными?
- Как они разделяются на письме?

## Работа в группе

**Найдите в предложениях однородные члены, подчеркните их.**

- **Медведи ежи змеи ложатся в спячку.**
- **Люди не покладая рук готовят на зиму из плодов вкусный сладкий сок.**
- **Осенью в лесах в садах в парках начинается листопад.**



# Проверка

- Медведи, ежи, змеи ложатся в спячку.
- Люди не покладая рук готовят на зиму из плодов вкусный, сладкий сок.
- Осенью в лесах, в садах, в парках начинается листопад.

# **ФИЗМИНУТКА**

**Мы родной язык, друзья,  
Мы родной язык, друзья,  
Вместе изучаем.**

**Предложения всегда,  
Предложения всегда  
Верно составляем.**

**Припев (2 раза)**

**Запятые, друзья,  
Никогда не ставим зря.  
Без правил нам прожить нельзя.**

**К кормушке прилетели (кто?) ..., ..., ... .**



# ДОМАШНЕЕ ЗАДАНИЕ

---

Учебник стр.93 упр.156

**Запомни!**

***Если стоят однородные  
члены***

***Их запятой раздели  
непрерменно.***

***Дети рисуют, играют,***



ВСЕМ СПАСИБО!