


Презентация на





тему:

«Парные согласные».

Автор: Гвоздева Ю.В.,
учитель начальных классов
МОУ «Гимназия №3»
г. Саратова



Найди пару:



Правило.

Чтобы правильно написать парную согласную в конце слова, надо изменить форму слова, чтобы после проверяемого согласного звука слышался гласный.

Парные согласные

Самые опасные.

Парный в слове проверяй,

Рядом гласный подставляй.



В каких случаях ты можешь ошибиться при написании парных согласных в корне слова?

Котенок, машина, сапог, гриб, груша.



**Подбери проверочные
слова :**

жираф -

кролик -

кот -

носорог -

верблюд -

лев -



Отгадай загадки. Запишите отгадку в тетрадь.

Идут ко мне унылые
С морщинками и складками
Уходят очень милые -
Веселые и гладкие!
Значит я надежный друг -
Электрический...

Этот зверь тебе знаком –
Ест мышей, пьет молоко.
Но на кошку не похож,
Весь в колючках длинных...

Он ходит голову задрав,
Не потому, что важный граф,
Не потому, что гордый нрав,
А потому, что он...

