


**Урок
русского языка
во 2 классе.**



**Учитель начальных классов
МБОУ « СОШ № 2 ст. Архонская»
Клочко Н. А.**

К. Г. Паустовский



**«Нам дан во
владение самый
богатый,
меткий,
могучий и
поистине
волшебный
русский язык.»**

Блок «Как устроен наш язык»



Блок «Как устроен наш язык»

Будем открывать тайны языка



Тема урока:
«Слова-антонимы»



Задачи урока:

- 1. Узнать, какие слова называют антонимами.**
- 2. Научиться находить антонимы.**
- 3. Использовать их в речи.**



Алгоритм:

- 1. Отвечают на один и тот же вопрос.**
- 2. Противоположные по значению.**



Самостоятельная работа.

С.63 № 3



Физминутка

"Скажу я слово **ВЫСОКО**,
Антоним к нему: ... **НИЗК**
Скажу я слово **ДАЛЕКО**,
Антоним к слову: ... **бЛИЗК**
Скажу я слово **ПОТОЛОК**,
Ответите вы: ... **по**
Скажу я слово **ПОТЕРЯЛ**,
Вы скажете: ... **наше**
Скажу теперь я слово **ЛТРУС**,
Ответите : ... **храбре**
Теперь **НАЧАЛО** я **с**кажу,
Ответите: ... **коне**



Взаимопроверка.

**молодой- старый,
весело-грустно,
север- юг,
весёлый- грустный,
молодость- старость,
северный- южный.**



**Где встречаются
антонимы?**

Работа в группах.




**Для чего нужны
антонимы?**



«Закончи предложение»

Слон **большой,**
А мышонок...

маленький.




Зимой погода **холодная,**
А летом..**тёплая.**



Лев

смелый, трусливый.

А заяц...



• **Исправь ошибку.**

**Царевна была добрая, а царица
плохая.**

Эта речка не узкая, а глубокая.

**Соседка была старая, а мама
умная.**



Домашнее задание:

С.63 № 4



Рефлексия.



Оцени себя



**Мне все
ясно!**



**Я
сомневаюсь.**



**Мне многое
непонятно.**



Спасибо за урок!



Интернет - ИСТОЧНИКИ

Картинка. Раскрытая книга. [http://dl.mehrad-co.com/src/Gallery/PritablePhoto/Photo/Book/Book-17-www.mehrad-co.com\(L\).jpg](http://dl.mehrad-co.com/src/Gallery/PritablePhoto/Photo/Book/Book-17-www.mehrad-co.com(L).jpg)

