

# Урок русского языка в 3 классе.

Выполнила:  
учитель начальных классов  
Янкова Ирина Викторовна.







# Словарная работа

Сентя́брь □

Октя́брь □

Ноя́брь □





# Фонетический разбор слова

Ноябрь – но-ябрь, 2 слога.

н – [н] – согл., звонк., непарн., тв.

о – [а] – гласн., безуд.

я / [й'] – согл., звонк., непарн., мягк.  
  \ [а] – гласн., ударн.

б – [б] – согл., звонк., парн., тв.

р – [р'] – согл., звонк., непарн., мяг.

ь – \_\_\_\_\_

---

б б. б зв.



# СЕНТЯБРЬ - ХМУРЕНЬ





# ОКТАБРЬ - ЛИСТОПАД



# НОЯБРЬ - ГРУДЕНЬ









# НОЯБРЬ – ГРУДЕНЬ










**Унылая пора, очей  
очарованье...**




**А.С.Пушкин**



Утром мы во двор идём -  
Листья сыплются дождём,  
Под ногами шелестят  
И летят, летят, летят.

И высоко от земли  
Пролетели журавли.  
Всё летит! Должно быть, это  
Улетает наше лето!






лѐтѧт

пролѐтели

улѐтает

• 1 вариант



• 2 вариант





# РАЗБОР СЛОВА ПО СОСТАВУ

• ОКОНЧАНИЕ



• ОСНОВА



• КОРЕНЬ



• ПРИСТАВКА



• СУФФИКС





**ХМУРЕНЬ**

**ЛИСТОПАД**

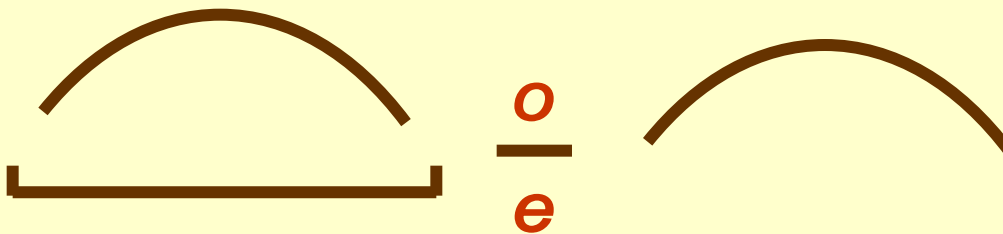
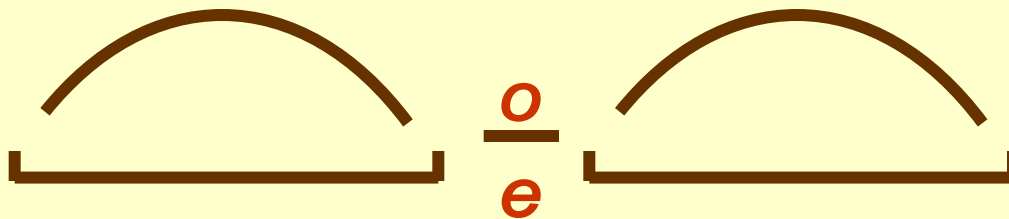
**ГРУДЕНЬ**



ТЕМА УРОКА:

**СЛОЖНЫЕ  
СЛОВА**

# СЛОЖНЫЕ СЛОВА





ЛИСТОПАД





# ВОДА

Небольшой залив в реке, море с замедленным течением.	<b>ЗАВОДЬ</b>
Место в реке, море, где течения образуют вращательное движение.	<b>ВОДОВОРОТ</b>
Разлив реки в результате ливней, быстрого таяния снега и льда.	<b>ПАВОДОК</b>
Специалист, занимающийся подводными работами.	<b>ВОДОЛАЗ</b>



# ВОДИТЬ

Человек, управляющий самодвижущимся транспортным средством.	<b>ВОДИТЕЛЬ</b>
Короткий ремень, на котором держат при прогулке со - бак.	<b>ПОВОДОК</b>
Специалист, дающий пояснения экскурсантам.	<b>ЭКСПУРСОВОД</b>
Специалист по ведению учёта операций по банковским счётам.	<b>СЧЕТОВОД</b>



Небольшой залив в реке, море с замедленным течением.	<b>ЗАВОДЬ</b>
Место в реке, море, где течения образуют вращательное движение.	<b>ВОДОВОРОТ</b>
Разлив реки в результате ливней, быстрого таяния снега и льда.	<b>ПАВОДОК</b>
Специалист, занимающийся подводными работами.	<b>ВОДОЛАЗ</b>

Человек, управляющий само движущимся транспортным средством.	<b>ВОДИТЕЛЬ</b>
Короткий ремень, на котором держат при прогулке собаку.	<b>ПОВОДОК</b>
Специалист, дающий пояснения экскурсантам.	<b>ЭКСКУРСОВОД</b>
Специалист по ведению учёта операций по банковским счетам.	<b>СЧЕТОВОД</b>













## В горах.

Осенью наш класс отправился в горы. В лесу на склонах гор было очень красиво. **Листопад** усыпал землю пёстрым ковром. На открытых участках, не поросших лесом, возникла опасность **камнепада**. Всех поразила красота горной речки. **Водопад** поднимал тысячи брызг. А ночью на небе мы наблюдали ещё одно интересное явление - **звездопад**.



А теперь оцените себя,  
каким был для вас урок:



**Зеленый - удачный урок,**

**всё,**

**получилось;**

**Желтый - урок прошел  
хорошо, но были ошибки;**

**Красный - испытывал  
трудности.**

МОЛОДЦЫ!





## Источники информации:

<http://images.yandex.ru/yandsearch?rpt=simage&ed> 2 слайд

[http://images.yandex.ru/yandsearch?rpt=simage&img\\_url=img-](http://images.yandex.ru/yandsearch?rpt=simage&img_url=img-) 3 слайд

[http://images.yandex.ru/yandsearch?rpt=simage&img\\_url=blaberize.com%2Fwp](http://images.yandex.ru/yandsearch?rpt=simage&img_url=blaberize.com%2Fwp) 5 слайд

<http://images.yandex.ru/yandsearch?rpt=simage&ed=1&text=> 6 слайд

<http://images.yandex.ru/yandsearch?ed=1&text=> 7 слайд

<http://images.yandex.ru/yandsearch?rpt=simage&ed=> 8 слайд

<http://images.yandex.ru/yandsearch?rpt=> 9 слайд

<http://images.yandex.ru/yandsearch?rpt=simage&img> 10 слайд

Электронная физминутка для глаз Галкиной И.А. Сайт «Лучики» – 19 слайд

<http://images.yandex.ru/yandsearch?rpt=simage&ed> – 20 слайд

<http://images.yandex.ru/yandsearch?rpt=simage&img> – 21 слайд

<http://images.yandex.ru/yandsearch?rpt> – 22 слайд

<http://images.yandex.ru/yandsearch?rpt=simage&ed=> - 23 слайд