



Русский язык

«Род имён существительных»

3 класс

Учитель Чикина С. А.
ГБОУ ЦДК г. о. Сызрань

Настроимся на работу



Минутка чистописания

т п х в к д б ф г

Х х Х хх Х ххх

Работа с пословицами

- Хлеб всему голова.
- Не шуба греет, а хлеб.
- Без хлеба и мёдом сыт не будешь.
- Работай до поту, поешь хлеба в охоту.



Подумай!


хлеб поле булочка калачи

пекарь зерно плюшка

пирог ватрушка тесто

мука хлеботороб

Отгадай ребус



шаРф + *кОт* + *Дом* = *РОД*

Тема: Род имён существительных

1. Узнать больше об имени

существительном.

2. Познакомиться с приёмами

определения рода.

3. Научиться определять

род имён существительных.

Подумай!


хлеб поле булочка

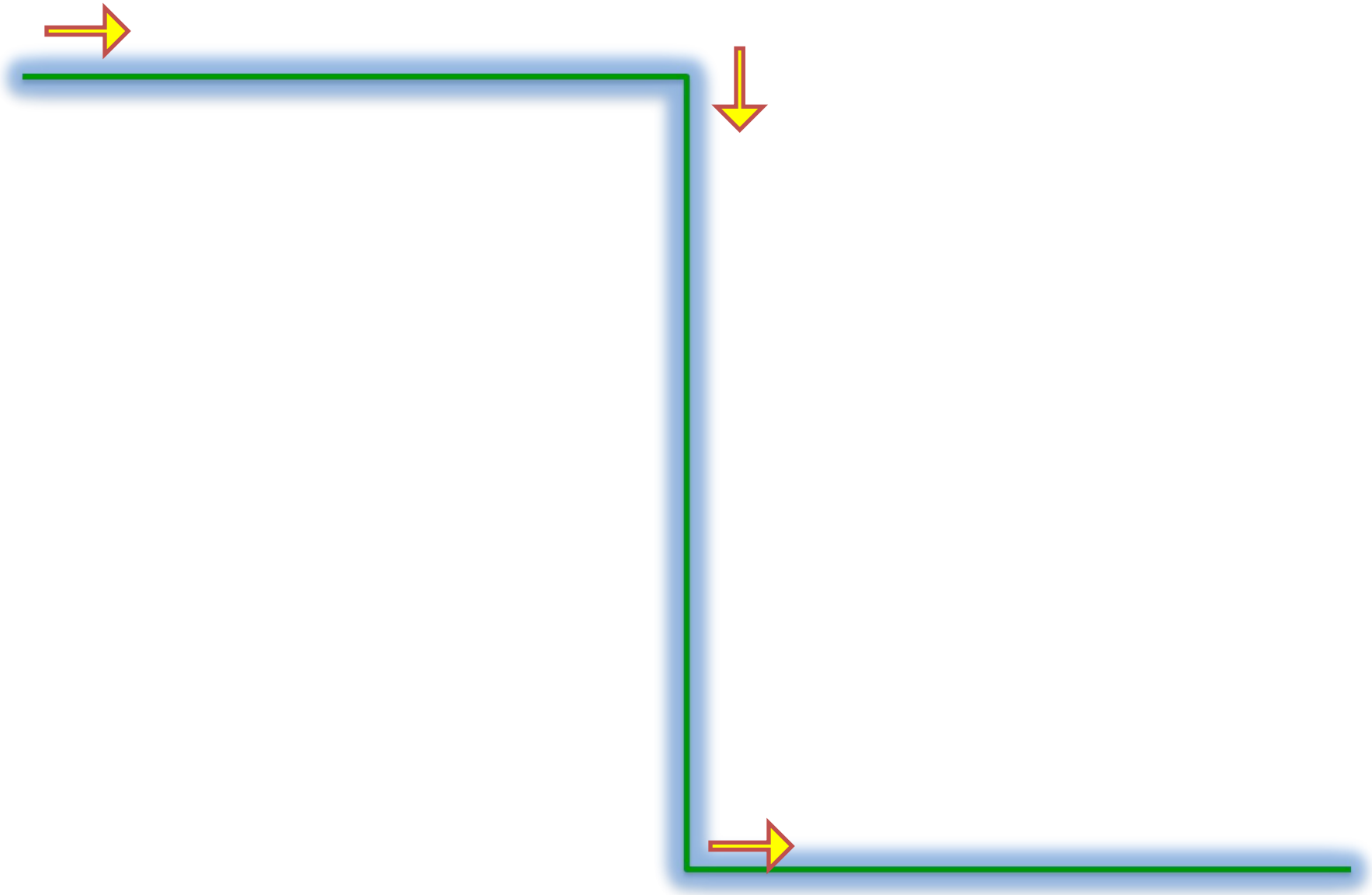
пекарь зерно плюшка

пирог ватрушка тесто

мука хлебобороб

ОН	она	ОНО
МОЙ	МОЯ	МОЁ





Проверь!

Мужской род	Женский род	Средний род
(он мой)	(она моя)	(оно моё)
хлеб	булочка	поле
пекарь	плюшка	зерно
пирог	ватрушка	тесто
хлебороб	мука	

Как определить род?

Поставить вопрос

или

заменить местоимением

ОН, ОНА, ОНО.



Чей?



Чьё?



Чья?

Слова-помощники

мужской род

женский род

средний род

ОН


она

ОНО

МОЙ

МОЯ

МОЙ



Запомни!

Женский род запомню я,
И скажу: «Она – моя».
И запомню род мужской,
И опять скажу: «Он – мой».
Средний род: «Оно – моё».
Это правило моё!

Физкультминутка



Словарная работа

МАГАЗИН



ХЛЕБНЫЙ МАГАЗИН

Работа в группах



*Составить
словосочетания.*

Домашнее задание




№ 407


*- Подобрать половицы о хлебе,
определить род существительных.*

Рефлексия


Дайте оценку своей деятельности на уроке



«Тему хорошо усвоил».



«Надо ещё поработать дома»



«Не понял тему урока»

A vibrant rainbow arches across a cloudy sky above a field of golden wheat. The rainbow's colors are bright and distinct, transitioning from red on the left to violet on the right. The sky is filled with soft, white and grey clouds. The foreground shows the golden, textured surface of a wheat field.

Вы хорошо поработали!

Молодцы!

Интернет ресурсы

http://www.hlebmask.ru/rec_hlebe06.htm хлеб

<http://www.lanaspb.ru/73.htm> батон

<http://www.pravda34.info/news/09-07-2010/5027> хлебное поле

http://hotwalls.ru/view/ryzhiy_kot_na_belom_fone-1280x1024.html кот

<http://www.doublebrick.ru/set/4956> дом

<http://risunkoblog.net/sharf.html> шарф

<http://www.castr.pl/presentation-background-templates&page=3> фон с колосом

http://www.kspu.karelia.ru/projects/R&T/5_1_23.files/slide0010.htm основной фон

<http://www.lostrussia.net/modules.php?name=Forums&file=viewtopic&t=4768&postdays=0&postorder=asc&start=440> солнышко

<http://kayak.org.tr/rainbow.php?q=weather-map-symbols-for-kids&page=6> солнышко, облако

<http://jili-bili.ru/img.php?p=7754&g> ведро

<http://www.clipartof.com/portfolio/alexbannykh/childhood/3> мальчик и девочка

<http://open.az/user/%C8%EB%EB%FE%E7%E8%EE%ED%E8%F1%F2/page86> машинка

http://www.teremok24.ru/igrushki-detskie/razvigry/tovar_4962.html самолёт

<http://www.mobilmusic.ru/file.php?id=805337> собачка

<http://www.ru-expo.ru/goods/good4741.php> заяц

<http://forum.materinstvo.ru/index.php?showtopic=124074&st=530&pid=5401778&> солнышко

<http://900igr.net/kartinki/okruzhajuschij-mir/Opasnosti-doma/009-Rabota-v-pare.html> работа в паре

<http://bagira0401.va.ru/posts.xml?tb=240&tag=11719439> домик

<http://prezentacii.com/obschestvoznanie/1166-elektronnye-fizkultminutki-dlya-glaz.html> физминутка для глаз

Презентацию подготовила

*Учитель начальных классов
ГБОУ ЦДК индивидуальное обучение
г.о. Сызрань*

Чикина

Светлана Анатольевна